


ESTADO DE SITUACION FINANCIERA
AL 29 DE FEBRERO DE 2012
(PESOS)


ACTIVO		PASIVO Y PATRIMONIO	
CIRCULANTE		A CORTO PLAZO	
FONDO FIJO	90,004	ACREEDORES DIVERSOS	10,066,373
BANCOS	36,213,533	FONDO EN ADMON A CTA DE 3ROS	<u>7,409,615</u>
ALMACEN	5,750,773		
DEUDORES DIVERSOS	67,468		
SUBSIDIO AL EMPLEO	<u>3,506</u>		
	42,125,284		17,475,988
FIJO		PATRIMONIO	
BIENES MUEBLES	55,553,732	BIENES MUEBLES E INMUEBLES	188,615,173
BIENES INMUEBLES	133,061,441	RESULTADO DE EJERCICIOS ANTERIORES	2,887,107
OBRAS EN PROCESO	<u>0</u>	EXISTENCIAS EN ALMACEN	5,750,773
	188,615,173	RESULTADO DEL EJERCICIO	<u>16,011,416</u>
			213,264,469
TOTAL ACTIVO		TOTAL PASIVO Y PATRIMONIO	
	230,740,457		230,740,457


ANGELICA MARIA JUAREZ TEXIS
 DIRECTORA ADMINISTRATIVA


BALTAZAR LUMBRERAS TEHOZOL
 DIRECTOR GENERAL

ESTADO DE INGRESOS Y EGRESOS POR EL PERIODO COMPRENDIDO
 DEL 01 DE ENERO AL 29 DE FEBRERO DE 2012
 (PESOS)

INGRESOS		
DERIVADOS DE TRANSFERENCIAS ESTATALES		23,301,644
PARTICIPACIONES	<u>23,301,644</u>	
DERIVADOS DE TRANSFERENCIAS FEDERALES		33,719,273
CONVENIOS	33,719,273	
RAMO XXXIII	<u>0</u>	
PROPIOS		11,780,391
DERECHOS	11,740,340	
PRODUCTOS	40,051	
APROVECHAMIENTOS	<u>0</u>	
TOTAL INGRESOS		68,801,308
EGRESOS		
GASTO CORRIENTE		52,644,699
SERVICIOS PERSONALES	45,603,704	
GASTO OPERATIVO	<u>7,040,995</u>	
MATERIALES Y SUMINISTROS	1,564,617	
SERVICIOS GENERALES	<u>5,476,378</u>	
TRANSFERENCIAS		0
INVERSION PUBLICA		145,193
BIENES MUEBLES E INMUEBLES	145,193	
OBRA PUBLICA	<u>0</u>	
TOTAL EGRESOS		52,789,892
SUPERAVIT		16,011,416


BALTAZAR LUMBRERAS TEHOZOL
 DIRECTOR GENERAL


ANGELICA MARIA JUAREZ TAXIS
 DIRECTORA ADMINISTRATIVA



GOBIERNO DEL ESTADO DE TLAXCALA
COLEGIO DE BACHILLERES DEL ESTADO DE TLAXCALA



ESTADO DEL EJERCICIO PRESUPUESTARIO DE INGRESOS
AL MES DE FEBRERO DE 2012

NO DE LA CUENTA	NOMBRE DE LA CUENTA	PRONOSTICO ANUAL (A)	MODIFICACIONES		PRONOSTICO MODIFICADO D= A+B+C	PRONOSTICO DEL BIMESTRE (E)	INGRESOS DEL BIMESTRE (F)	INGRESOS ACUMULADOS (G)	DIFERENCIA H = D-G
			AUMENTO (B)	DISMINUCION (C)					
	TRANSFERENCIAS ESTATALES	0	0	0	0	0	23,301,644	23,301,644	-23,301,644
	PARTICIPACIONES	0			0	0	23,301,644	23,301,644	-23,301,644
	TRASFERENCIAS FEDERALES	0	0	0	0	0	33,719,273	33,719,273	-33,719,273
	CONVENIOS	0	0	0	0	0	33,719,273	33,719,273	-33,719,273
	RAMO XXXIII	0	0	0	0	0	0	0	0
	PROPIOS	0	0	0	0	0	11,780,391	11,780,391	-11,780,391
	DERECHOS	0			0	0	11,740,340	11,740,340	-11,740,340
	PRODUCTOS	0	0	0	0	0	40,051	40,051	-40,051
	APROVECHAMIENTOS	0	0	0	0	0	0	0	0
	TOTAL	0	0	0	0	0	68,801,308	68,801,308	-68,801,308

ESTADO DEL EJERCICIO PRESUPUESTARIO DE EGRESOS AL MES DE FEBRERO DE 2012

CAPITULO	NO DE LA CUENTA	NOMBRE DE LA CUENTA	PRESUPUESTO ANUAL AUTORIZADO (A)	MODIFICACIONES AUMENTO (B)	DISMINUCION (C)	PRESUPUESTO MODIFICADO D= A+B-C	PROGRAMADO BIMESTRAL (E)	EJERCIDO BIMESTRAL (F)	EJERCIDO ACUMULADO (G)	SALDO POR EJERCER H = D-G
1000	SERVICIOS PERSONALES		0	0	0	0	0	45,603,704	45,603,704	-45,603,704
	11301	SUELDO BASE						22,667,756	22,667,756	-22,667,756
	13101	PRIMA QUINQUENAL POR AÑOS DE SERVICIO						5,339,426	5,339,426	-5,339,426
	13104	ANTIGÜEDAD						2,078,271	2,078,271	-2,078,271
	13201	PRIMA DE VACACIONES Y DOMINICAL						24,953	24,953	-24,953
	13202	GRATIFICACION DE FIN DE AÑO						197,559	197,559	-197,559
	13301	REMUNERACIONES POR HORAS EXTRAORDINARIAS						87,852	87,852	-87,852
	13409	COMPENSACION POR ADQUISICION DE MATERIAL DIDACTICO						233,953	233,953	-233,953
	14101	APORTACIONES AL ISSSTE						2,029,070	2,029,070	-2,029,070
	14105	APORTACIONES AL SEGURO DE CESANTIA EN EDAD AVANZADA Y VEJEZ						646,168	646,168	-646,168
	14201	APORTACIONES AL FOVISSSTE						1,017,588	1,017,588	-1,017,588
	14301	APORTACIONES AL SAR						407,035	407,035	-407,035
	14302	DEPOSITOS PARA EL AHORRO SOLIDARIO						93,264	93,264	-93,264
	14401	CUOTAS PARA EL SEGURO DE VIDA						0	0	0
	15202	PAGO DE LIQUIDACIONES						50,178	50,178	-50,178
	15401	PRESTACIONES ESTABLECIDAS POR C.G.T. Y C.C.T.						8,326,734	8,326,734	-8,326,734
	15501	APOYOS A LA CAPACITACION A LOS SERVIDORES PUBLICOS						0	0	0
	15901	OTRAS PRESTACIONES						2,403,896	2,403,896	-2,403,896
2000	MATERIALES Y SUMINISTROS		0	0	0	0	0	1,564,617	1,564,617	-1,564,617
	21101	MATERIALES Y UTILES DE OFICINA						10,754	10,754	-10,754
	21201	MATERIALES Y UTILES DE IMPRESIÓN Y REPRODUCCION						0	0	0
	21401	MAT. Y UT. P/EL PROCESAMIENTO EN EQS. Y B. INF.						624,365	624,365	-624,365
	21501	MATERIAL DE APOYO INFORMATIVO						1,786	1,786	-1,786
	21601	MATERIAL DE LIMPIEZA						0	0	0
	22102	PRODUCTOS ALIMENTICIOS PARA PERS. DERIV. DE LA PREST.						247,609	247,609	-247,609
	22106	PRODUCTOS ALIMENTICIOS PARA PERSONAL ACT. EXTRA.						15,737	15,737	-15,737
	22301	UTENCILIOS PARA EL SERVICIO DE ALIMENTACION						261	261	-261
	24101	PRODUCTOS MINERALES NO METALICOS						0	0	0
	24201	CEMENTO Y PRODUCTOS DE CONCRETO						0	0	0
	24301	CAL, YESO Y PRODUCTOS DE YESO						0	0	0
	24401	MADERA Y PRODUCTOS DE MADERA						28,347	28,347	-28,347
	24501	VIDRIO Y PRODUCTO DE VIDRIO						1,887	1,887	-1,887
	24601	MATERIAL ELECTRICO Y ELECTRONICO						2,990	2,990	-2,990
	24701	ARTICULOS METALICOS PARA LA CONSTRUCCION						2,542	2,542	-2,542
	24801	MATERIALES COMPLEMENTARIOS						0	0	0
	24901	OTROS MATERIALES Y ART. DE CONSTRUCCION Y REPARAC.						9,045	9,045	-9,045
	25101	PRODUCTOS QUIMICOS BASICOS						0	0	0
	25201	PLAGUICIDAS, ABONOS Y FERTILIZANTES						250	250	-250
	25301	MEDICINAS Y PRODUCTOS FARMACEUTICOS						0	0	0
	25401	MATERIALES, ACCESORIOS Y SUMINISTROS MEDICOS						0	0	0
	25501	MATERIALES, ACCESORIOS Y SUMINISTROS DE LABORATORIO						0	0	0
	25601	FIBRAS SINTETICAS, HULES, PLASTICOS Y DERIVADOS						0	0	0
	25901	OTROS PRODUCTOS QUIMICOS						0	0	0
	26103	COMBUSTIBLES, LUBRICANTES Y ADITIVOS, SERV. ADMITIVOS.						85,460	85,460	-85,460
	26104	COMBUSTIBLES, LUBRICANTES Y ADITIVOS, SERV. PUBLICOS						85,225	85,225	-85,225
	27101	VESTUARIO Y UNIFORMES						145,325	145,325	-145,325
	27201	PRENDAS DE PROTECCION PERSONAL						506	506	-506
	27301	ARTICULOS DEPORTIVOS						110,084	110,084	-110,084
	27401	PRODUCTOS TEXTILES						1,304	1,304	-1,304
	29101	HERRAMIENTAS MENORES						4,232	4,232	-4,232
	29201	REFACCIONES Y ACCESORIOS MENORES DE EDIFICIOS						900	900	-900
	29301	REFACCIONES Y ACCESORIOS MEN. DE MOB Y EQ. DE ADMON, ED Y REC						1,324	1,324	-1,324
	29401	REFACCIONES Y ACCESORIOS PARA EQUIPO DE COMPUTO						28,536	28,536	-28,536
	29501	REFACC. Y ACCES. DE EQ. INSTRUMENTAL MEDICO Y DE LAB.						0	0	0
	29601	REFACCIONES Y ACCESORIOS MENORES DE EQ. DE TRANSP						156,148	156,148	-156,148
	29901	REFACCIONES Y ACCESORIOS MENORES OTROS BIENES MUEBLES						0	0	0

ESTADO DEL EJERCICIO PRESUPUESTARIO DE EGRESOS AL MES DE FEBRERO DE 2012


CAPÍTULO	NO DE LA CUENTA	NOMBRE DE LA CUENTA	PRESUPUESTO ANUAL AUTORIZADO (A)	MODIFICACIONES AUMENTO (B)	DISMINUCION (C)	PRESUPUESTO MODIFICADO D= A+B-C	PROGRAMADO BIMESTRAL (E)	EJERCIDO BIMESTRAL (F)	EJERCIDO ACUMULADO (G)	SALDO POR EJERCER H = D-G
3000	SERVICIOS GENERALES		0	0	0	0	0	5,476,378	5,476,378	-5,476,378
	31101	SERVICIO DE ENERGIA ELECTRICA						206,649	206,649	-206,649
	31301	SERVICIO DE AGUA						9,609	9,609	-9,609
	31401	SERVICIO TELEFONICO CONVENCIONAL						41,709	41,709	-41,709
	31501	SERVICIO DE TELEFONIA CELULAR						43,263	43,263	-43,263
	31701	SERVICIO DE CONDUCCION DE SEÑALES ANALOGICAS Y DIGITALES						31,683	31,683	-31,683
	31801	SERVICIO POSTAL						144	144	-144
	32201	ARRENDAMIENTO DE EDIFICIOS Y LOCALES						59,572	59,572	-59,572
	32301	ARRENDAMIENTO DE EQUIPO Y BIENES INFORMATICOS						2,818	2,818	-2,818
	32502	ARRENDAMIENTO DE VEHICULOS P/SERV. PUBLICOS.						0	0	0
	32503	ARRENDAMIENTO DE VEHICULOS P/SERV. ADTIVOS.						0	0	0
	32701	PATENTES, REGALIAS Y OTROS						0	0	0
	32903	OTROS ARRENDAMIENTOS						136,231	136,231	-136,231
	33104	OTRAS ASESORIAS PARA LA OPERACIÓN DE PROGRAMAS						27,244	27,244	-27,244
	33201	SERVICIOS DE DISEÑO, ARQUITECTURA						0	0	0
	33401	SERVICIOS P/CAPACITACION A SERVIDORES PÚBLICOS						0	0	0
	33602	OTROS SERVICIOS COMERCIALES						92,906	92,906	-92,906
	33603	IMPRESIONES DE DOC. OFIC. PARA LA PREST. DE SERV. PUBLICOS						0	0	0
	33604	IMPRESIÓN Y ELABORACION DE MATERIAL INFORMATIVO						311,811	311,811	-311,811
	33605	INFORMACION EN MEDIOS MASIVOS						567,392	567,392	-567,392
	33801	SERVICIO DE VIGILANCIA						4,279	4,279	-4,279
	34101	SERVICIOS BANCARIOS Y FINANCIEROS						11,414	11,414	-11,414
	34501	SEGUROS DE BIENES PATRIMONIALES						0	0	0
	35101	MANTENIMIENTO Y CONSERVACION DE INMUEBLES						3,582,933	3,582,933	-3,582,933
	35201	MANTENIMIENTO Y CONSERVACION DE MOB Y EQ. DE ADMON						39,777	39,777	-39,777
	35301	MANTENIMIENTO Y CONSERVACION DE BIENES INFORMATICOS						0	0	0
	35401	INSTALACION, REPAR. Y MANTTO. DE EQ. INSTRUMENTAL, MEDICO Y DE LAB.						0	0	0
	35501	MANTENIMIENTO Y CONSERV. DE VEHICULOS						58,065	58,065	-58,065
	35701	MANTENIMIENTO Y CONSERVACION DE MAQ. Y EQ.						0	0	0
	35801	SERVICIO DE LAVANDERIA, LIMPIEZA E HIGIENE						0	0	0
	35901	SERVICIOS DE JARDINERIA Y FUMIGACION						0	0	0
	36101	DIFUSION DE MENSAJES SOBRE PROGRAMAS Y ACTIVIDADES GUBERNAMENTALES						0	0	0
	36501	SERVICIOS DE LA INDUSTRIA FILMICA						0	0	0
	36601	SERVICIO DE CREACION Y DIFUSION DE CONTENIDO EXCLUSIVAMENTE A TRAVES DE INTERNET						162,400	162,400	-162,400
	37104	PASAJES AEREOS NACIONALES P/SERVIDOR						0	0	0
	37204	PASAJES NACIONALES P/SERVIDOR						22,090	22,090	-22,090
	37504	VIATICOS NACIONALES P/SERVIDORES						48,310	48,310	-48,310
	38201	GASTOS DE ORDEN SOCIAL						13,786	13,786	-13,786
	38301	CONGRESOS Y CONVENCIONES						0	0	0
	39202	OTROS IMPUESTOS Y DERECHOS						0	0	0
	39501	PENAS, MULTAS, ACCES. Y ACTUALIZACIONES						2,293	2,293	-2,293
4000	TRANSFERENCIAS, ASIGNACIONES, SUBSIDIOS Y OTRAS AYUDAS		0	0	0	0	0	0	0	0
	44101	GTOS. REL. CON ACTIV. CULTURALES, DEP. Y DE AYUDA EXTRAO.						0	0	0
5000	BIENES MUEBLES E INMUEBLES		0	0	0	0	0	145,193	145,193	-145,193
	51101	MOBILIARIO						2,970	2,970	-2,970
	51301	BIENES ARTISTICOS Y CULTURALES						0	0	0
	51501	BIENES INFORMATICOS						0	0	0
	51901	EQUIPO DE ADMINISTRACION						0	0	0
	52101	EQUIPOS Y APARATOS AUDIOVISUALES						0	0	0
	52301	CAMARAS FOTOGRAFICAS Y DE VIDEO						0	0	0
	52901	OTRO MOBILIARIO Y EQ. EDUCACIONAL Y RECREATIVO						66,081	66,081	-66,081
	53101	EQUIPO MEDICO Y DE LABORATORIO						0	0	0
	54104	VEHICULOS Y EQUIPO TERRESTRE , SERV. ADMVO						0	0	0
	56501	EQUIPOS Y APARATOS DE COMUNICACIONES Y TELECOMUNICACIONES						76,142	76,142	-76,142
	56601	MAQUINARIA Y EQUIPO ELECTRICO Y ELECTRONICO						0	0	0
	56701	HERRAMIENTAS Y MAQUINAS HERRAMIENTA						0	0	0
	56902	OTROS BIENES MUEBLES						0	0	0


ESTADO DEL EJERCICIO PRESUPUESTARIO DE EGRESOS
 AL MES DE FEBRERO DE 2012

CAPITULO	NO DE LA CUENTA	NOMBRE DE LA CUENTA	PRESUPUESTO ANUAL AUTORIZADO (A)	AUMENTO (B)	MODIFICACIONES DISMINUCION (C)	PRESUPUESTO MODIFICADO D= A+B-C	PROGRAMADO BIMESTRAL (E)	EJERCIDO BIMESTRAL (F)	EJERCIDO ACUMULADO (G)	SALDO POR EJERCER H = D-G
		TOTAL	0	0	0	0	0	52,789,892	52,789,892	-52,789,892

ESTADO DE ORIGEN Y APLICACIÓN DE RECURSOS POR EL PERIODO COMPRENDIDO
DEL 01 DE ENERO AL 29 DE FEBRERO DE 2012
(PESOS)

ORIGEN		APLICACIÓN	
DERIVADOS DE TRANFERENCIAS ESTATALES	23,301,644	GASTO CORRIENTE	52,644,699
PARTICIPACIONES	<u>23,301,644</u>	SERVICIOS PERSONALES	45,603,704
DERIVADOS DE TRANSFERENCIAS FEDERALES	33,719,273	GASTO OPERATIVO	<u>7,040,995</u>
CONVENIOS	33,719,273	MATERIALES Y SUMINISTROS	1,564,617
RAMO XXXIII	<u>0</u>	SERVICIOS GENERALES	<u>5,476,378</u>
PROPIOS	11,780,391	TRANSFERENCIAS	0
DERECHOS	11,740,340	INVERSION PUBLICA	145,193
PRODUCTOS	40,051	BIENES MUEBLES E INMUEBLES	145,193
APROVECHAMIENTOS	<u>0</u>	OBRA PUBLICA	<u>0</u>
TOTAL INGRESOS		TOTAL EGRESOS	
	68,801,308		52,789,892
OTROS ORIGENES	1,681,978	OTRAS APLICACIONES	2,523,198
EXISTENCIAS DE CONSUMIBLES DEL ALMACEN	576,442	ALMACEN	576,442
BIENES MUEBLES E INMUEBLES	5,693	DEUDORES DIVERSOS	63,868
FONDO ADMON. A CTA. DE TERCEROS	805,320	BIENES MUEBLES	5,693
RESULTADO ACUM. EJERC. ANTERIORES	<u>294,523</u>	SUBSIDIO AL EMPLEO	1,194
		ACREEDORES DIVERSOS	<u>1,876,001</u>
TOTAL ORIGENES		TOTAL APLICACIONES	
	70,483,286		55,313,090
DISPONIBLE AL 31 DE DICIEMBRE DE 2011	21,133,341	DISPONIBLE AL 29 DE FEBRERO DE 2012	36,303,537
TOTAL GENERAL		TOTAL GENERAL	
	91,616,627		91,616,627


BALTAZAR LUMBRERAS TEHOZOL
 DIRECTOR GENERAL



ANGELICA MARIA JUAREZ TEXIS
 DIRECTORA ADMINISTRATIVA

BALANZA DE COMPROBACION
DEL 01 DE ENERO AL 29 DE FEBRERO DE 2012
(PESOS)

	SALDO ANTERIOR	MOVIMIENTOS ACUMULADOS		SALDO ACTUAL
		DEBE	HABER	
ACTIVO				
FONDO FIJO	0	225,112	135,108	90,004
BANCOS	21,133,341	137,602,444	122,522,252	36,213,533
ALMACEN	5,174,331	1,343,257	766,815	5,750,773
DEUDORES DIVERSOS	3,600	685,959	622,091	67,468
SUBSIDIO AL EMPLEO	2,312	6,392	5,198	3,506
ACTIVO CIRCULANTE	26,313,584	139,863,164	124,051,464	42,125,284
BIENES MUEBLES	55,548,039	1,273,548	1,267,855	55,553,732
BIENES INMUEBLES	133,061,441	0	0	133,061,441
OBRAS EN PROCESO	0	0	0	0
ACTIVO FIJO	188,609,480	1,273,548	1,267,855	188,615,173
TOTAL ACTIVO	214,923,064	141,136,712	125,319,319	230,740,457
PASIVO				
ACREEDORES DIVERSOS	11,942,374	6,084,443	4,208,442	10,066,373
FONDO EN ADMON A CTA DE 3ROS	6,604,295	11,630,489	12,435,809	7,409,615
BECAS DE TRANSPORTE	0	0	0	0
PASIVO CORTO PLAZO	18,546,669	17,714,932	16,644,251	17,475,988
TOTAL PASIVO	18,546,669	17,714,932	16,644,251	17,475,988
PATRIMONIO				
BIENES MUEBLES E INMUEBLES	188,609,480	170,843	176,536	188,615,173
RESULTADO DE EJERCICIOS ANTERIORES	2,592,585	729	295,251	2,887,107
EXISTENCIAS EN ALMACEN	5,174,330	766,815	1,343,258	5,750,773
TOTAL PATRIMONIO	196,376,395	938,387	1,815,045	197,253,053
INGRESOS				
PARTICIPACIONES	0	0	23,301,644	23,301,644
CONVENIOS	0	0	33,719,273	33,719,273
RAMO XXXIII	0	0	0	0
DERECHOS	0	0	11,740,340	11,740,340
PRODUCTOS	0	0	40,051	40,051
APROVECHAMIENTOS	0	0	0	0
TOTAL INGRESOS	0	0	68,801,308	68,801,308
EGRESOS				
SERVICIOS PERSONALES	0	45,626,099	22,395	45,603,704
MATERIALES Y SUMINISTROS	0	1,564,617	0	1,564,617
SERVICIOS GENERALES	0	5,477,364	986	5,476,378
TRANSFERENCIAS	0	0	0	0
BIENES MUEBLES E INMUEBLES	0	145,193	0	145,193
OBRA PUBLICA	0	0	0	0
TOTAL EGRESOS	0	52,813,273	23,381	52,789,892
SALDO DEUDOR	214,923,064	212,603,304		283,530,349
SALDO ACREEDOR	214,923,064		212,603,304	283,530,349

ESTADO DE SITUACION FINANCIERA
AL 30 DE ABRIL DE 2012
(PESOS)


ACTIVO		PASIVO Y PATRIMONIO	
<p>CIRCULANTE 45,112,151</p> <p>FONDO FIJO 51,083</p> <p>BANCOS 40,248,125</p> <p>ALMACEN 4,710,372</p> <p>DEUDORES DIVERSOS 102,301</p> <p>SUBSIDIO AL EMPLEO 270</p> <p>FIJO 189,092,419</p> <p>BIENES MUEBLES 56,030,978</p> <p>BIENES INMUEBLES 133,061,441</p> <p>OBRAS EN PROCESO 0</p>	<p>A CORTO PLAZO 16,342,943</p> <p>ACREEDORES DIVERSOS 9,797,880</p> <p>FONDO EN ADMON A CTA DE 3ROS 6,545,063</p> <p>PATRIMONIO 217,861,627</p> <p>BIENES MUEBLES E INMUEBLES 189,092,419</p> <p>RESULTADO DE EJERCICIOS ANTERIORES 3,417,683</p> <p>EXISTENCIAS EN ALMACEN 4,710,372</p> <p>RESULTADO DEL EJERCICIO 20,641,153</p>		
TOTAL ACTIVO	234,204,570	TOTAL PASIVO Y PATRIMONIO	234,204,570


ANGELICA MARIA JUAREZ TEXIS
 DIRECTORA ADMINISTRATIVA


BALTAZAR LUMBRERAS TEHOZOL
 DIRECTOR GENERAL

ESTADO DE INGRESOS Y EGRESOS POR EL PERIODO COMPRENDIDO
 DEL 01 DE MARZO AL 30 DE ABRIL DE 2012
 (PESOS)

INGRESOS		
DERIVADOS DE TRANSFERENCIAS ESTATALES		24,531,275
PARTICIPACIONES	24,531,275	
DERIVADOS DE TRANSFERENCIAS FEDERALES		29,568,606
CONVENIOS	29,568,606	
RAMO XXXIII	0	
PROPIOS		2,020,900
DERECHOS	2,000,972	
PRODUCTOS	19,928	
APROVECHAMIENTOS	0	
TOTAL INGRESOS		56,120,781
EGRESOS		
GASTO CORRIENTE		51,000,798
SERVICIOS PERSONALES	47,539,887	
GASTO OPERATIVO	3,460,911	
MATERIALES Y SUMINISTROS	624,596	
SERVICIOS GENERALES	2,836,315	
TRANSFERENCIAS		13,000
INVERSION PUBLICA		477,246
BIENES MUEBLES E INMUEBLES	477,246	
OBRA PUBLICA	0	
TOTAL EGRESOS		51,491,044
SUPERAVIT		4,629,737


 BALTAZAR LUMBRERAS TEHOZOL
 DIRECTOR GENERAL


 ANGELICA MARIA JUAREZ TAXIS
 DIRECTORA ADMINISTRATIVA


ESTADO DE INGRESOS Y EGRESOS POR EL PERIODO COMPRENDIDO
 DEL 01 DE ENERO AL 30 DE ABRIL DE 2012
 (PESOS)

INGRESOS

DERIVADOS DE TRANSFERENCIAS ESTATALES		47,832,919
PARTICIPACIONES	47,832,919	
DERIVADOS DE TRANSFERENCIAS FEDERALES		63,287,879
CONVENIOS	63,287,879	
RAMO XXXIII	0	
PROPIOS		13,801,291
DERECHOS	13,741,312	
PRODUCTOS	59,979	
APROVECHAMIENTOS	0	

TOTAL INGRESOS
124,922,089
EGRESOS

GASTO CORRIENTE		103,645,497
SERVICIOS PERSONALES	93,143,591	
GASTO OPERATIVO	10,501,906	
MATERIALES Y SUMINISTROS	2,189,213	
SERVICIOS GENERALES	8,312,693	
TRANSFERENCIAS		13,000
INVERSION PUBLICA		622,439
BIENES MUEBLES E INMUEBLES	622,439	
OBRA PUBLICA	0	

TOTAL EGRESOS
104,280,936
SUPERAVIT
20,641,153


ANGELICA MARIA JUAREZ TEXIS
 DIRECTORA ADMINISTRATIVA



BALTAZAR LUMBRERAS TEHOZOL
 DIRECTOR GENERAL

GOBIERNO DEL ESTADO DE TLAXCALA

COLEGIO DE BACHILLERES DEL ESTADO DE TLAXCALA



ESTADO DEL EJERCICIO PRESUPUESTARIO DE INGRESOS AL MES DE ABRIL DE 2012

NO DE LA CUENTA	NOMBRE DE LA CUENTA	PRONOSTICO ANUAL (A)	MODIFICACIONES		PRONOSTICO MODIFICADO D= A+B+C	PRONOSTICO DEL BIMESTRE (E)	INGRESOS DEL BIMESTRE (F)	INGRESOS ACUMULADOS (G)	DIFERENCIA H = D-G
			AUMENTO (B)	DISMINUCION (C)					
	TRANSFERENCIAS ESTATALES	0	0	0	0	0	24,531,275	47,832,919	-47,832,919
	PARTICIPACIONES	0			0	0	24,531,275	47,832,919	-47,832,919
	TRASFERENCIAS FEDERALES	0	0	0	0	0	29,568,606	63,287,879	-63,287,879
	CONVENIOS	0	0	0	0	0	29,568,606	63,287,879	-63,287,879
	RAMO XXXIII	0	0	0	0	0	0	0	0
	PROPIOS	0	0	0	0	0	2,020,900	13,801,291	-13,801,291
	DERECHOS	0			0	0	2,000,972	13,741,312	-13,741,312
	PRODUCTOS	0	0	0	0	0	19,928	59,979	-59,979
	APROVECHAMIENTOS	0	0	0	0	0	0	0	0
	TOTAL	0	0	0	0	0	56,120,781	124,922,089	-124,922,089

ESTADO DEL EJERCICIO PRESUPUESTARIO DE EGRESOS AL MES DE ABRIL DE 2012

CAPITULO	NO DE LA CUENTA	NOMBRE DE LA CUENTA	PRESUPUESTO ANUAL AUTORIZADO (A)	MODIFICACIONES AUMENTO (B)	DISMINUCION (C)	PRESUPUESTO MODIFICADO D= A+B-C	PROGRAMADO BIMESTRAL (E)	EJERCIDO BIMESTRAL (F)	EJERCIDO ACUMULADO (G)	SALDO POR EJERCER H= D-G
1000		SERVICIOS PERSONALES	0	0	0	0	0	47,539,887	93,143,591	-93,143,591
	11301	SUELDO BASE						23,659,242	46,326,997	-46,326,997
	13101	PRIMA QUINQUENAL POR AÑOS DE SERVICIO						5,472,978	10,812,405	-10,812,405
	13104	ANTIGÜEDAD						741,787	2,820,058	-2,820,058
	13201	PRIMA DE VACACIONES Y DOMINICAL						5,425,203	5,450,155	-5,450,155
	13202	GRATIFICACION DE FIN DE AÑO						-151,796	45,763	-45,763
	13301	REMUNERACIONES POR HORAS EXTRAORDINARIAS						88,509	176,361	-176,361
	13409	COMPENSACION POR ADQUISICION DE MATERIAL DIDACTICO						242,468	476,421	-476,421
	14101	APORTACIONES AL ISSSTE						2,149,967	4,179,037	-4,179,037
	14105	APORTACIONES AL SEGURO DE CESANTIA EN EDAD AVANZADA Y VEJEZ						665,338	1,311,506	-1,311,506
	14201	APORTACIONES AL FOVISSSTE						1,049,404	2,066,992	-2,066,992
	14301	APORTACIONES AL SAR						419,110	826,145	-826,145
	14302	DEPOSITOS PARA EL AHORRO SOLIDARIO						91,536	184,800	-184,800
	14401	CUOTAS PARA EL SEGURO DE VIDA						0	0	0
	15202	PAGO DE LIQUIDACIONES						374,272	424,449	-424,449
	15401	PRESTACIONES ESTABLECIDAS POR C. G. T. Y C. C. T.						7,140,840	15,467,574	-15,467,574
	15501	APOYOS A LA CAPACITACION A LOS SERVIDORES PUBLICOS						800,000	800,000	-800,000
	15901	OTRAS PRESTACIONES						-628,971	1,774,926	-1,774,926
2000		MATERIALES Y SUMINISTROS	0	0	0	0	0	624,596	2,189,213	-2,189,213
	21101	MATERIALES Y UTILES DE OFICINA						28,469	39,223	-39,223
	21201	MATERIALES Y UTILES DE IMPRESIÓN Y REPRODUCCION						19,836	19,836	-19,836
	21401	MAT. Y UT. P/EL PROCESAMIENTO EN EQS. Y B. INF.						84,393	708,758	-708,758
	21501	MATERIAL DE APOYO INFORMATIVO						4,251	6,037	-6,037
	11601	MATERIAL DE LIMPIEZA						450	450	-450
	22102	PRODUCTOS ALIMENTICIOS PARA PERS. DERIV. DE LA PREST.						76,071	323,680	-323,680
	22106	PRODUCTOS ALIMENTICIOS PARA PERSONAL ACT. EXTRA.						41,783	57,520	-57,520
	22301	UTENCILIOS PARA EL SERVICIO DE ALIMENTACION						2,489	2,749	-2,749
	24101	PRODUCTOS MINERALES NO METALICOS						0	0	0
	24201	CEMENTO Y PRODUCTOS DE CONCRETO						102	102	-102
	24301	CAL, YESO Y PRODUCTOS DE YESO						0	0	0
	24401	MADERA Y PRODUCTOS DE MADERA						395	28,742	-28,742
	24501	VIDRIO Y PRODUCTO DE VIDRIO						3,534	5,421	-5,421
	24601	MATERIAL ELECTRICO Y ELECTRONICO						9,429	12,420	-12,420
	24701	ARTICULOS METALICOS PARA LA CONSTRUCCION						17,653	20,195	-20,195
	24801	MATERIALES COMPLEMENTARIOS						97	97	-97
	24901	OTROS MATERIALES Y ART. DE CONSTRUCCION Y REPARAC.						9,478	18,523	-18,523
	25101	PRODUCTOS QUIMICOS BASICOS						0	0	0
	25201	PLAGUICIDAS, ABONOS Y FERTILIZANTES						417	667	-667
	25301	MEDICINAS Y PRODUCTOS FARMACEUTICOS						0	0	0
	25401	MATERIALES, ACCESORIOS Y SUMINISTROS MEDICOS						0	0	0
	25501	MATERIALES, ACCESORIOS Y SUMINISTROS DE LABORATORIO						0	0	0
	25601	FIBRAS SINTETICAS, HULES, PLASTICOS Y DERIVADOS						0	0	0
	25901	OTROS PRODUCTOS QUIMICOS						0	0	0
	26103	COMBUSTIBLES, LUBRICANTES Y ADITIVOS, SERV. ADMITIVOS.						66,800	152,260	-152,260
	26104	COMBUSTIBLES, LUBRICANTES Y ADITIVOS, SERV. PUBLICOS						75,107	160,332	-160,332
	27101	VESTUARIO Y UNIFORMES						0	145,325	-145,325
	27201	PRENDAS DE PROTECCION PERSONAL						535	1,041	-1,041
	27301	ARTICULOS DEPORTIVOS						72,459	182,543	-182,543
	27401	PRODUCTOS TEXTILES						437	1,741	-1,741
	29101	HERRAMIENTAS MENORES						3,364	7,596	-7,596
	29201	REFACCIONES Y ACCESORIOS MENORES DE EDIFICIOS						5,537	6,437	-6,437
	29301	REFACCIONES Y ACCESORIOS MEN. DE MOB Y EQ. DE ADMON. ED Y REC.						19,604	20,928	-20,928
	29401	REFACCIONES Y ACCESORIOS PARA EQUIPO DE COMPUTO						22,431	50,967	-50,967
	29501	REFACC. Y ACCES. DE EQ. INSTRUMENTAL MEDICO Y DE LAB.						0	0	0
	29601	REFACCIONES Y ACCESORIOS MENORES DE EQ. DE TRANSP						58,529	214,677	-214,677
	29901	REFACCIONES Y ACCESORIOS MENORES OTROS BIENES MUEBLES						947	947	-947

ESTADO DEL EJERCICIO PRESUPUESTARIO DE EGRESOS AL MES DE ABRIL DE 2012


CAPITULO	NO DE LA CUENTA	NOMBRE DE LA CUENTA	PRESUPUESTO ANUAL AUTORIZADO (A)	MODIFICACIONES		PRESUPUESTO MODIFICADO D= A+B-C	PROGRAMADO BIMESTRAL (E)	EJERCIDO BIMESTRAL (F)	EJERCIDO ACUMULADO (G)	SALDO POR EJERCER H= D-G
				AUMENTO (B)	DISMINUCION (C)					
3000	SERVICIOS GENERALES		0	0	0	0	0	2,836,315	8,312,693	-8,312,693
	31101	SERVICIO DE ENERGIA ELECTRICA						426,298	632,947	-632,947
	31301	SERVICIO DE AGUA						18,775	28,384	-28,384
	31401	SERVICIO TELEFONICO CONVENCIONAL						90,128	131,836	-131,836
	31501	SERVICIO DE TELEFONIA CELULAR						53,233	96,495	-96,495
	31701	SERVICIO DE CONDUCCION DE SEÑALES ANALOGICAS Y DIGITALES						63,388	95,072	-95,072
	31801	SERVICIO POSTAL						173	317	-317
	32201	ARRENDAMIENTO DE EDIFICIOS Y LOCALES						41,356	100,928	-100,928
	32301	ARRENDAMIENTO DE EQUIPO Y BIENES INFORMATICOS						5,637	8,455	-8,455
	32502	ARRENDAMIENTO DE VEHICULOS P/SERV. PUBLICOS.						0	0	0
	32503	ARRENDAMIENTO DE VEHICULOS P/SERV. ADTIVOS.						0	0	0
	32701	PATENTES, REGALIAS Y OTROS						0	0	0
	32903	OTROS ARRENDAMIENTOS						0	136,231	-136,231
	33104	OTRAS ASESORIAS PARA LA OPERACIÓN DE PROGRAMAS						0	27,244	-27,244
	33201	SERVICIOS DE DISEÑO, ARQUITECTURA						0	0	0
	33401	SERVICIOS P/CAPACITACION A SERVIDORES PÚBLICOS						241,280	241,280	-241,280
	33602	OTROS SERVICIOS COMERCIALES						8,879	101,785	-101,785
	33603	IMPRESIONES DE DOC. OFIC. PARA LA PREST. DE SERV. PUBLICOS						759,220	759,220	-759,220
	33604	IMPRESIÓN Y ELABORACION DE MATERIAL INFORMATIVO						94,016	405,827	-405,827
	33605	INFORMACION EN MEDIOS MASIVOS						0	567,392	-567,392
	33801	SERVICIO DE VIGILANCIA						0	4,279	-4,279
	34101	SERVICIOS BANCARIOS Y FINANCIEROS						241,054	252,468	-252,468
	34501	SEGUROS DE BIENES PATRIMONIALES						0	0	0
	35101	MANTENIMIENTO Y CONSERVACION DE INMUEBLES						503,833	4,086,565	-4,086,565
	35201	MANTENIMIENTO Y CONSERVACION DE MOB Y EQ. DE ADMON						84,056	123,833	-123,833
	35301	MANTENIMIENTO Y CONSERVACION DE BIENES INFORMATICOS						690	690	-690
	35401	INSTALACION, REPAR. Y MANTTO. DE EQ. INSTRUMENTAL, MEDICO Y DE LAB.						0	0	0
	35501	MANTENIMIENTO Y CONSERV. DE VEHICULOS						69,820	127,885	-127,885
	35701	MANTENIMIENTO Y CONSERVACION DE MAQ. Y EQ.						2,581	2,581	-2,581
	35801	SERVICIO DE LAVANDERIA, LIMPIEZA E HIGIENE						0	0	0
	35901	SERVICIOS DE JARDINERIA Y FUMIGACION						0	0	0
	36101	DIFUSION DE MENSAJES SOBRE PROGRAMAS Y ACTIVIDADES GUBERNAMENTALES						0	0	0
	36501	SERVICIOS DE LA INDUSTRIA FILMICA						6,670	6,670	-6,670
	36601	SERVICIO DE CREACION Y DIFUSION DE CONTENIDO EXCLUSIVAMENTE A TRAVES DE INTERNET						0	162,400	-162,400
	37104	PASAJES AEREOS NACIONALES P/SERVIDOR						23,720	23,720	-23,720
	37204	PASAJES NACIONALES P/SERVIDOR						10,599	32,689	-32,689
	37504	VIATICOS NACIONALES P/SERVIDORES						74,153	122,463	-122,463
	38201	GASTOS DE ORDEN SOCIAL						10,556	24,342	-24,342
	38301	CONGRESOS Y CONVENCIONES						0	0	0
	39202	OTROS IMPUESTOS Y DERECHOS						1,293	1,293	-1,293
	39501	PENAS, MULTAS, ACCES. Y ACTUALIZACIONES						5,108	7,400	-7,400
4000	TRANSFERENCIAS, ASIGNACIONES, SUBSIDIOS Y OTRAS AYUDAS		0	0	0	0	0	13,000	13,000	-13,000
	44101	GTOS. REL. CON ACTIV. CULTURALES, DEP. Y DE AYUDA EXTRAO.						13,000	13,000	-13,000
5000	BIENES MUEBLES E INMUEBLES		0	0	0	0	0	477,246	622,439	-622,439
	51101	MOBILIARIO						383,570	386,540	-386,540
	51301	BIENES ARTISTICOS Y CULTURALES						0	0	0
	51501	BIENES INFORMATICOS						75,606	75,606	-75,606
	51901	EQUIPO DE ADMINISTRACION						5,361	5,361	-5,361
	52101	EQUIPOS Y APARATOS AUDIOVISUALES						0	0	0
	52301	CAMARAS FOTOGRAFICAS Y DE VIDEO						0	0	0
	52901	OTRO MOBILIARIO Y EQ. EDUCACIONAL Y RECREATIVO						0	66,081	-66,081
	53101	EQUIPO MEDICO Y DE LABORATORIO						0	0	0
	54104	VEHICULOS Y EQUIPO TERRESTRE, SERV. ADMVO						0	0	0
	56501	EQUIPOS Y APARATOS DE COMUNICACIONES Y TELECOMUNICACIONES						12,709	88,851	-88,851
	56601	MAQUINARIA Y EQUIPO ELECTRICO Y ELECTRONICO						0	0	0
	56701	HERRAMIENTAS Y MAQUINAS HERRAMIENTA						0	0	0
	56902	OTROS BIENES MUEBLES						0	0	0


ESTADO DEL EJERCICIO PRESUPUESTARIO DE EGRESOS
 AL MES DE ABRIL DE 2012

CAPITULO	NO DE LA CUENTA	NOMBRE DE LA CUENTA	PRESUPUESTO ANUAL AUTORIZADO (A)	MODIFICACIONES		PRESUPUESTO MODIFICADO D= A+B-C	PROGRAMADO BIMESTRAL (E)	EJERCIDO BIMESTRAL (F)	EJERCIDO ACUMULADO (G)	SALDO POR EJERCER H = D-G
				AUMENTO (B)	DISMINUCION (C)					
		TOTAL	0	0	0	0	0	51,491,044	104,280,936	-104,280,936

ESTADO DE ORIGEN Y APLICACIÓN DE RECURSOS POR EL PERIODO COMPRENDIDO
 DEL 01 DE MARZO AL 30 DE ABRIL DE 2012
 (PESOS)

ORIGEN		APLICACIÓN	
DERIVADOS DE TRANSFERENCIAS ESTATALES	24,531,275	GASTO CORRIENTE	51,000,798
PARTICIPACIONES	24,531,275	SERVICIOS PERSONALES	47,539,887
DERIVADOS DE TRANSFERENCIAS FEDERALES	29,568,606	GASTO OPERATIVO	3,460,911
CONVENIOS	29,568,606	MATERIALES Y SUMINISTROS	624,596
RAMO XXXIII	0	SERVICIOS GENERALES	2,836,315
PROPIOS	2,020,900	TRANSFERENCIAS	13,000
DERECHOS	2,000,972	INVERSION PUBLICA	477,246
PRODUCTOS	19,928	BIENES MUEBLES E INMUEBLES	477,246
APROVECHAMIENTOS	0	OBRA PUBLICA	0
TOTAL INGRESOS		TOTAL EGRESOS	
	56,120,781		51,491,044
OTROS ORIGENES	2,051,459	OTRAS APLICACIONES	2,685,525
ALMACEN	1,040,401	EXISTENCIAS EN ALMACEN	1,040,401
SUBSIDIO AL EMPLEO	3,236	DEUDORES DIVERSOS	34,833
BIENES MUEBLES E INMUEBLES	477,246	BIENES MUEBLES	477,246
RESULTADO DE EJERC. ANTERIORES	530,576	ACREEDORES DIVERSOS	268,493
		FONDO ADMON. A CTA. DE TERCEROS	864,552
TOTAL ORIGENES		TOTAL APLICACIONES	
	58,172,240		54,176,569
DISPONIBLE AL 29 DE FEBRERO DE 2012	36,303,537	DISPONIBLE AL 30 DE ABRIL DE 2012	40,299,208
TOTAL GENERAL		TOTAL GENERAL	
	94,475,777		94,475,777



BALTAZAR LUMBRERAS TEHOZOL
 DIRECTOR GENERAL


ANGELICA MARIA JUAREZ TAXIS
 DIRECTORA ADMINISTRATIVA

ESTADO DE ORIGEN Y APLICACIÓN DE RECURSOS POR EL PERIODO COMPRENDIDO
 DEL 01 DE ENERO AL 30 DE ABRIL DE 2012
 (PESOS)

ORIGEN		APLICACIÓN	
DERIVADOS DE TRANSFERENCIAS ESTATALES	47,832,919	GASTO CORRIENTE	103,645,497
PARTICIPACIONES	<u>47,832,919</u>	SERVICIOS PERSONALES	93,143,591
		GASTO OPERATIVO	<u>10,501,906</u>
DERIVADOS DE TRANSFERENCIAS FEDERALES	63,287,879	MATERIALES Y SUMINISTROS	2,189,213
CONVENIOS	63,287,879	SERVICIOS GENERALES	<u>8,312,693</u>
RAMO XXXIII	<u>0</u>	TRANSFERENCIAS	13,000
PROPIOS	13,801,291	INVERSION PUBLICA	622,439
DERECHOS	13,741,312	BIENES MUEBLES E INMUEBLES	622,439
PRODUCTOS	59,979	OBRA PUBLICA	<u>0</u>
APROVECHAMIENTOS	<u>0</u>		
TOTAL INGRESOS		TOTAL EGRESOS	
	124,922,089		104,280,936
OTROS ORÍGENES	1,774,039	OTRAS APLICACIONES	3,249,325
ALMACEN	463,959	EXISTENCIAS EN ALMACEN	463,959
SUBSIDIO AL EMPLEO	2,042	DEUDORES DIVERSOS	98,701
BIENES MUEBLES E INMUEBLES	482,939	BIENES MUEBLES	482,939
RESUL. DE EJERC. ANTERIORES	<u>825,099</u>	ACREEDORES DIVERSOS	2,144,494
		FONDO EN ADMON. A CTA. DE TERCEROS	<u>59,232</u>
TOTAL ORIGENES		TOTAL APLICACIONES	
	126,696,128		107,530,261
DISPONIBLE AL 31 DE DICIEMBRE DE 2011	21,133,341	DISPONIBLE AL 30 DE ABRIL DE 2012	40,299,208
TOTAL GENERAL		TOTAL GENERAL	
	147,829,469		147,829,469


ANGELICA MARIA JUAREZ TEXIS
 DIRECTORA ADMINISTRATIVA


BALTAZAR LUMBRERAS TEHOZOL
 DIRECTOR GENERAL

BALANZA DE COMPROBACION
DEL 01 DE ENERO AL 30 DE ABRIL DE 2012
(PESOS)

	SALDO ANTERIOR	MOVIMIENTOS ACUMULADOS		SALDO ACTUAL
		DEBE	HABER	
ACTIVO				
FONDO FIJO	90,004	64,949	103,870	51,083
BANCOS	36,213,533	118,878,960	114,844,368	40,248,125
ALMACEN	5,750,773	1,088,440	2,128,841	4,710,372
DEUDORES DIVERSOS	67,468	231,784	196,951	102,301
SUBSIDIO AL EMPLEO	3,506	2,366	5,602	270
ACTIVO CIRCULANTE	42,125,284	120,266,499	117,279,632	45,112,151
BIENES MUEBLES	55,553,732	1,115,550	638,304	56,030,978
BIENES INMUEBLES	133,061,441	0	0	133,061,441
OBRAS EN PROCESO	0	0	0	0
ACTIVO FIJO	188,615,173	1,115,550	638,304	189,092,419
TOTAL ACTIVO	230,740,457	121,382,049	117,917,936	234,204,570
PASIVO				
ACREEDORES DIVERSOS	10,066,373	4,997,761	4,729,268	9,797,880
FONDO EN ADMON A CTA DE 3ROS	7,409,615	14,652,745	13,788,193	6,545,063
BECAS DE TRANSPORTE	0	0	0	0
PASIVO CORTO PLAZO	17,475,988	19,650,506	18,517,461	16,342,943
TOTAL PASIVO	17,475,988	19,650,506	18,517,461	16,342,943
PATRIMONIO				
BIENES MUEBLES E INMUEBLES	188,615,173	0	477,246	189,092,419
RESULTADO DE EJERCICIOS ANTERIORES	2,887,107	13,048	543,624	3,417,683
EXISTENCIAS EN ALMACEN	5,750,773	2,128,841	1,088,440	4,710,372
TOTAL PATRIMONIO	197,253,053	2,141,889	2,109,310	197,220,474
INGRESOS				
PARTICIPACIONES	23,301,644	0	24,531,275	47,832,919
CONVENIOS	33,719,273	0	29,568,606	63,287,879
RAMO XXXIII	0	0	0	0
DERECHOS	11,740,340	3,888	2,004,860	13,741,312
PRODUCTOS	40,051	0	19,928	59,979
APROVECHAMIENTOS	0	0	0	0
TOTAL INGRESOS	68,801,308	3,888	56,124,669	124,922,089
EGRESOS				
SERVICIOS PERSONALES	45,603,704	47,791,637	251,750	93,143,591
MATERIALES Y SUMINISTROS	1,564,617	624,596	0	2,189,213
SERVICIOS GENERALES	5,476,378	2,836,315	0	8,312,693
TRANSFERENCIAS	0	13,000	0	13,000
BIENES MUEBLES E INMUEBLES	145,193	477,246	0	622,439
OBRA PUBLICA	0	0	0	0
TOTAL EGRESOS	52,789,892	51,742,794	251,750	104,280,936
SALDO DEUDOR	283,530,349	194,921,126		338,485,506
SALDO ACREEDOR	283,530,349		194,921,126	338,485,506

ESTADO DE SITUACION FINANCIERA
AL 30 DE JUNIO DE 2012
(PESOS)

ACTIVO

PASIVO Y PATRIMONIO

CIRCULANTE		60,219,728
FONDO FIJO	51,083	
BANCOS	55,628,316	
ALMACEN	4,389,028	
DEUDORES DIVERSOS	150,736	
SUBSIDIO AL EMPLEO	<u>565</u>	

A CORTO PLAZO		18,147,330
ACREEDORES DIVERSOS	9,811,790	
FONDO EN ADMON A CTA DE 3ROS	<u>8,335,540</u>	

FIJO		189,894,341
BIENES MUEBLES	56,832,900	
BIENES INMUEBLES	133,061,441	
OBRAS EN PROCESO	<u>0</u>	

PATRIMONIO		231,966,739
BIENES MUEBLES E INMUEBLES	189,894,341	
RESULTADO DE EJERCICIOS ANTERIORES	3,458,278	
EXISTENCIAS EN ALMACEN	4,389,028	
RESULTADO DEL EJERCICIO	<u>34,225,092</u>	

TOTAL ACTIVO **250,114,069**

TOTAL PASIVO Y PATRIMONIO **250,114,069**


ANGELICA MARIA JUAREZ TEXIS
 DIRECTORA ADMINISTRATIVA


BALTAZAR LUMBRERAS TEHOZOL
 DIRECTOR GENERAL

ESTADO DE INGRESOS Y EGRESOS POR EL PERIODO COMPRENDIDO
 DEL 01 DE MAYO AL 30 DE JUNIO DE 2012
 (PESOS)


INGRESOS		
DERIVADOS DE TRANSFERENCIAS ESTATALES		22,121,398
PARTICIPACIONES	22,121,398	
DERIVADOS DE TRANSFERENCIAS FEDERALES		44,410,240
CONVENIOS	44,410,240	
RAMO XXXIII	0	
PROPIOS		889,331
DERECHOS	859,144	
PRODUCTOS	30,187	
APROVECHAMIENTOS	0	
TOTAL INGRESOS		67,420,969
EGRESOS		
GASTO CORRIENTE		53,174,199
SERVICIOS PERSONALES	49,595,791	
GASTO OPERATIVO	3,578,408	
MATERIALES Y SUMINISTROS	858,901	
SERVICIOS GENERALES	2,719,507	
TRANSFERENCIAS		0
INVERSION PUBLICA		662,831
BIENES MUEBLES E INMUEBLES	662,831	
OBRA PUBLICA	0	
TOTAL EGRESOS		53,837,030
SUPERAVIT		13,583,939

BALTAZAR LUMBRERAS TEHOZOL
 DIRECTOR GENERAL

ANGELICA MARIA JUAREZ TEXIS
 DIRECTORA ADMINISTRATIVA

ESTADO DE INGRESOS Y EGRESOS POR EL PERIODO COMPRENDIDO
 DEL 01 DE ENERO AL 30 DE JUNIO DE 2012
 (PESOS)

INGRESOS		
DERIVADOS DE TRANSFERENCIAS ESTATALES		69,954,317
PARTICIPACIONES	69,954,317	
DERIVADOS DE TRANSFERENCIAS FEDERALES		107,698,119
CONVENIOS	107,698,119	
RAMO XXXIII	0	
PROPIOS		14,690,622
DERECHOS	14,600,456	
PRODUCTOS	90,166	
APROVECHAMIENTOS	0	
TOTAL INGRESOS		192,343,058
EGRESOS		
GASTO CORRIENTE		156,819,696
SERVICIOS PERSONALES	142,739,382	
GASTO OPERATIVO	14,080,314	
MATERIALES Y SUMINISTROS	3,048,114	
SERVICIOS GENERALES	11,032,200	
TRANSFERENCIAS		13,000
INVERSION PUBLICA		1,285,270
BIENES MUEBLES E INMUEBLES	1,285,270	
OBRA PUBLICA	0	
TOTAL EGRESOS		158,117,966
SUPERAVIT		34,225,092



ANGELICA MARIA JUÁREZ TEXIS
 DIRECTORA ADMINISTRATIVA



BALTAZAR LUMBRERAS TEHOZOL
 DIRECTOR GENERAL

ESTADO DEL EJERCICIO PRESUPUESTARIO DE INGRESOS
AL MES DE JUNIO DE 2012

NO DE LA CUENTA	NOMBRE DE LA CUENTA	PRONOSTICO ANUAL (A)	MODIFICACIONES		PRONOSTICO MODIFICADO D= A+B+C	PRONOSTICO DEL BIMESTRE (E)	INGRESOS DEL BIMESTRE (F)	INGRESOS ACUMULADOS (G)	DIFERENCIA H = D-G
			AUMENTO (B)	DISMINUCION (C)					
	TRANSFERENCIAS ESTATALES	185,677,346	0	0	185,677,346	29,556,150	22,121,398	69,954,317	115,723,029
	PARTICIPACIONES	185,677,346	0	0	185,677,346	29,556,150	22,121,398	69,954,317	115,723,030
	TRASFERENCIAS FEDERALES	185,677,346	0	0	185,677,346	25,556,420	44,410,240	107,698,119	77,979,227
	CONVENIOS	185,677,346	0	0	185,677,346	25,556,420	44,410,240	107,698,119	77,979,227
	RAMO XXXIII	0	0	0	0	0	0	0	0
	PROPIOS	24,805,932	0	0	24,805,932	502,950	889,331	14,690,622	10,115,310
	DERECHOS	24,805,932	0	0	24,805,932	502,950	859,144	14,600,456	10,205,476
	PRODUCTOS	0	0	0	0	0	30,187	90,166	-90,166
	APROVECHAMIENTOS	0	0	0	0	0	0	0	0
	TOTAL	396,160,624	0	0	396,160,624	55,615,520	67,420,969	192,343,058	203,817,567

ESTADO DEL EJERCICIO PRESUPUESTARIO DE EGRESOS
AL MES DE JUNIO DE 2012

CAPITULO	NO DE LA CUENTA	NOMBRE DE LA CUENTA	PRESUPUESTO ANUAL AUTORIZADO (A)	MODIFICACIONES AUMENTO (B)	DISMINUCION (C)	PRESUPUESTO MODIFICADO D= A+B-C	PROGRAMADO BIMESTRAL (E)	EJERCIDO BIMESTRAL (F)	EJERCIDO ACUMULADO (G)	SALDO POR EJERCER H = D-G
1000		SERVICIOS PERSONALES	372,938,442	0	0	372,938,442	54,243,716	49,595,791	142,739,382	230,199,060
	11301	SUELDO BASE	167,975,499			167,975,499	27,837,470	25,817,915	72,144,913	95,830,586
	13101	PRIMA QUINQUENAL POR AÑOS DE SERVICIO	36,647,654			36,647,654	6,107,942	6,097,276	16,909,681	19,737,974
	13104	ANTIGÜEDAD	781,185			781,185	130,198	214,975	3,035,033	-2,253,848
	13201	PRIMA DE VACACIONES Y DOMINICAL	12,689,733			12,689,733	119,048	296,907	5,747,063	6,942,671
	13202	GRATIFICACION DE FIN DE AÑO	41,387,274			41,387,274	0	0	45,763	41,341,511
	13301	REMUNERACIONES POR HORAS EXTRAORDINARIAS	560,908			560,908	93,485	100,245	276,606	284,302
	13409	COMPENSACION POR ADQUISICION DE MATERIAL DIDACTICO	1,699,183			1,699,183	283,197	244,585	721,006	978,177
	14101	APORTACIONES AL ISSSTE	17,739,869			17,739,869	2,956,645	2,313,227	6,492,264	11,247,605
	14105	APORTACIONES AL SEGURO DE CESANTIA EN EDAD AVANZADA Y VEJEZ	5,649,356			5,649,356	941,559	736,659	2,048,165	3,601,191
	14201	APORTACIONES AL FOVISSSTE	8,896,624			8,896,624	1,482,771	1,160,657	3,227,649	5,688,975
	14301	APORTACIONES AL SAR	3,558,650			3,558,650	593,108	464,037	1,290,183	2,268,467
	14302	DEPOSITOS PARA EL AHORRO SOLIDARIO	525,942			525,942	87,657	101,739	286,539	239,403
	14401	CUOTAS PARA EL SEGURO DE VIDA	2,401,842			2,401,842	0	0	0	2,401,842
	15202	PAGO DE LIQUIDACIONES	0			0	0	28,343	452,792	-452,792
	15401	PRESTACIONES ESTABLECIDAS POR C.G.T. Y C.C.T.	68,107,131			68,107,131	13,373,999	11,637,849	27,105,423	41,001,708
	15501	APOYOS A LA CAPACITACION A LOS SERVIDORES PUBLICOS	0			0	0	0	800,000	-800,000
	15901	OTRAS PRESTACIONES	4,317,589			4,317,589	236,636	381,376	2,156,302	2,161,287
2000		MATERIALES Y SUMINISTROS	6,196,666	0	0	6,196,666	1,182,708	858,901	3,048,114	3,148,552
	21101	MATERIALES Y UTILES DE OFICINA	710,767			710,767	262,013	68,924	108,147	602,620
	21201	MATERIALES Y UTILES DE IMPRESIÓN Y REPRODUCCION	50,000			50,000	30,040	0	19,836	30,164
	21401	MAT. Y UT. P/EL PROCESAMIENTO EN EQS. Y B. INF.	1,200,000			1,200,000	255,000	122,589	831,347	368,653
	21501	MATERIAL DE APOYO INFORMATIVO	30,000			30,000	5,643	4,367	10,404	19,596
	21601	MATERIAL DE LIMPIEZA	150,000			150,000	41,500	300	749	149,251
	22102	PRODUCTOS ALIMENTICIOS PARA PERS. DERIV. DE LA PREST.	600,000			600,000	80,000	140,861	464,541	135,459
	22106	PRODUCTOS ALIMENTICIOS PARA PERSONAL ACT. EXTRA.	500,000			500,000	96,853	53,427	110,946	389,053
	22301	UTENCILIOS PARA EL SERVICIO DE ALIMENTACION	1,000			1,000	0	376	3,125	-2,126
	24101	PRODUCTOS MINERALES NO METALICOS	5,000			5,000	1,250	578	578	4,422
	24201	CEMENTO Y PRODUCTOS DE CONCRETO	6,000			6,000	1,000	2,897	2,999	3,001
	24301	CAL, YESO Y PRODUCTOS DE YESO	1,000			1,000	0	190	190	810
	24401	MADERA Y PRODUCTOS DE MADERA	34,999			34,999	1,200	14,681	43,423	-8,424
	24501	VIDRIO Y PRODUCTO DE VIDRIO	5,000			5,000	600	1,581	7,002	-2,002
	24601	MATERIAL ELECTRICO Y ELECTRONICO	80,000			80,000	18,000	25,475	37,895	42,106
	24701	ARTICULOS METALICOS PARA LA CONSTRUCCION	80,000			80,000	5,000	1,881	22,076	57,924
	24801	MATERIALES COMPLEMENTARIOS	20,000			20,000	0	0	97	19,903
	24901	OTROS MATERIALES Y ART. DE CONSTRUCCION Y REPARAC.	130,000			130,000	10,000	4,845	23,368	106,632
	25101	PRODUCTOS QUIMICOS BASICOS	90,000			90,000	0	0	0	90,000
	25201	PLAGUICIDAS, ABONOS Y FERTILIZANTES	2,000			2,000	0	957	1,624	376
	25301	MEDICINAS Y PRODUCTOS FARMACEUTICOS	1,000			1,000	1,000	2,246	2,246	-1,246
	25401	MATERIALES, ACCESORIOS Y SUMINISTROS MEDICOS	1,000			1,000	500	2,782	2,782	-1,782
	25501	MATERIALES, ACCESORIOS Y SUMINISTROS DE LABORATORIO	100,000			100,000	0	0	0	100,000
	25601	FIBRAS SINTETICAS, HULES, PLASTICOS Y DERIVADOS	3,000			3,000	900	52	52	2,948
	25901	OTROS PRODUCTOS QUIMICOS	5,000			5,000	0	0	0	5,000
	26103	COMBUSTIBLES, LUBRICANTES Y ADITIVOS, SERV. ADMNISTR.	840,000			840,000	155,000	102,291	254,550	585,449
	26104	COMBUSTIBLES, LUBRICANTES Y ADITIVOS, SERV. PUBLICOS	746,400			746,400	131,000	107,352	267,684	478,716
	27101	VESTUARIO Y UNIFORMES	250,000			250,000	24,675	75,049	220,374	29,626
	27201	PRENDAS DE PROTECCION PERSONAL	5,000			5,000	1,300	13,795	14,835	-9,835
	27301	ARTICULOS DEPORTIVOS	180,000			180,000	30,000	25,999	208,542	-28,542
	27401	PRODUCTOS TEXTILES	1,500			1,500	0	174	1,915	-415
	29101	HERRAMIENTAS MENORES	30,000			30,000	3,500	4,718	12,314	17,686
	29201	REFACCIONES Y ACCESORIOS MENORES DE EDIFICIOS	15,000			15,000	3,000	3,776	10,214	4,786
	29301	REFACCIONES Y ACCESORIOS MEN. DE MOB Y EQ. DE ADMON. ED Y RE	50,000			50,000	5,000	232	21,160	28,840
	29401	REFACCIONES Y ACCESORIOS PARA EQUIPO DE COMPUTO	35,000			35,000	3,464	4,048	55,015	-20,015
	29501	REFACC. Y ACCES. DE EQ. INSTRUMENTAL MEDICO Y DE LAB.	5,000			5,000	0	0	0	5,000
	29601	REFACCIONES Y ACCESORIOS MENORES DE EQ. DE TRANSP	230,000			230,000	14,770	72,458	287,135	-57,135
	29901	REFACCIONES Y ACCESORIOS MENORES OTROS BIENES MUEBLES	3,000			3,000	500	0	947	2,053

3000 SERVICIOS GENERALES	14,757,793	0	0	14,757,793	2,084,191	2,719,507	11,032,200	3,725,593
31101 SERVICIO DE ENERGIA ELECTRICA	2,591,412			2,591,412	398,572	369,894	1,002,841	1,588,571
31301 SERVICIO DE AGUA	126,000			126,000	31,737	22,012	50,396	75,604
31401 SERVICIO TELEFONICO CONVENCIONAL	640,000			640,000	88,440	75,970	207,806	432,194
31501 SERVICIO DE TELEFONIA CELULAR	260,000			260,000	43,347	46,343	142,838	117,161
31701 SERVICIO DE CONDUCCION DE SEÑALES ANALOGICAS Y DIGITALES	395,000			395,000	75,390	63,596	158,668	236,332
31801 SERVICIO POSTAL	4,000			4,000	771	0	317	3,683
32201 ARRENDAMIENTO DE EDIFICIOS Y LOCALES	250,000			250,000	17,224	135,950	236,878	13,121
32301 ARRENDAMIENTO DE EQUIPO Y BIENES INFORMATICOS	33,821			33,821	5,637	5,637	14,092	19,729
32502 ARRENDAMIENTO DE VEHICULOS P/SERV. PUBLICOS.	8,000			8,000	4,000	150,000	150,000	-142,000
32503 ARRENDAMIENTO DE VEHICULOS P/SERV. ADTIVOS.	0			0	0	0	0	0
32701 PATENTES, REGALIAS Y OTROS	0			0	0	0	0	0
32903 OTROS ARRENDAMIENTOS	200,000			200,000	20,354	116,008	252,239	-52,240
33104 OTRAS ASESORIAS PARA LA OPERACION DE PROGRAMAS	250,000			250,000	15,453	19,392	46,636	203,364
33201 SERVICIOS DE DISEÑO, ARQUITECTURA	0			0	0	0	0	0
33401 SERVICIOS P/CAPACITACION A SERVIDORES PÚBLICOS	630,000			630,000	9,849	58,460	299,740	330,260
33602 OTROS SERVICIOS COMERCIALES	550,000			550,000	109,571	364,254	466,039	83,961
33603 IMPRESIONES DE DOC. OFIC. PARA LA PREST. DE SERV. PUBLICOS	900,000			900,000	543,747	364,820	1,124,040	-224,040
33604 IMPRESIÓN Y ELABORACION DE MATERIAL INFORMATIVO	994,490			994,490	234,530	625,351	1,031,178	-36,687
33605 INFORMACION EN MEDIOS MASIVOS	567,392			567,392	0	0	567,392	0
33801 SERVICIO DE VIGILANCIA	4,279			4,279	0	0	4,279	0
34101 SERVICIOS BANCARIOS Y FINANCIEROS	620,000			620,000	57,949	93,134	345,602	274,398
34501 SEGUROS DE BIENES PATRIMONIALES	390,000			390,000	0	0	0	390,000
35101 MANTENIMIENTO Y CONSERVACION DE INMUEBLES	4,100,000			4,100,000	258,534	232	4,086,798	13,202
35201 MANTENIMIENTO Y CONSERVACION DE MOB Y EQ. DE ADMON	50,000			50,000	1,958	43,016	166,850	-116,849
35301 MANTENIMIENTO Y CONSERVACION DE BIENES INFORMATICOS	5,000			5,000	5,000	0	690	4,310
35401 INSTALACION, REPAR. Y MANTTO. DE EQ. INSTRUMENTAL, MEDICO Y DE	5,000			5,000	5,000	0	0	5,000
35501 MANTENIMIENTO Y CONSERV. DE VEHICULOS	150,000			150,000	18,387	28,211	156,097	-6,097
35701 MANTENIMIENTO Y CONSERVACION DE MAQ. Y EQ.	2,000			2,000	500	48,820	51,401	-49,401
35801 SERVICIO DE LAVANDERIA, LIMPIEZA E HIGIENE	1,000			1,000	0	0	0	1,000
35901 SERVICIOS DE JARDINERIA Y FUMIGACION	45,000			45,000	623	0	0	45,000
36101 DIFUSION DE MENSAJES SOBRE PROGRAMAS Y ACTIVIDADES GUBERN.	0			0	0	0	0	0
36501 SERVICIOS DE LA INDUSTRIA FILMICA	0			0	0	0	6,670	-6,670
36601 SERVICIO DE CREACION Y DIFUSION DE CONTENIDO EXCLUSIVAMENTE	162,400			162,400	0	0	162,400	0
37104 PASAJES AEREOS NACIONALES P/SERVIDOR	50,000			50,000	10,000	0	23,720	26,280
37204 PASAJES NACIONALES P/SERVIDOR	105,000			105,000	16,582	21,454	54,143	50,857
37504 VIATICOS NACIONALES P/SERVIDORES	350,000			350,000	60,338	19,303	141,765	208,234
38201 GASTOS DE ORDEN SOCIAL	250,000			250,000	47,243	10,339	34,681	215,319
38301 CONGRESOS Y CONVENCIONES	0			0	0	0	0	0
39202 OTROS IMPUESTOS Y DERECHOS	65,000			65,000	3,305	33,158	34,451	30,549
39501 PENAS, MULTAS, ACCES. Y ACTUALIZACIONES	3,000			3,000	150	4,152	11,552	-8,552
4000 TRANSFERENCIAS, ASIGNACIONES, SUBSIDIOS Y OTRAS AYUDAS	1,550,722	0	0	1,550,722	0	0	13,000	1,537,722
44101 GTOS. REL. CON ACTIV. CULTURALES, DEP. Y DE AYUDA EXTRAO.	1,550,722			1,550,722	0	0	13,000	1,537,722
5000 BIENES MUEBLES E INMUEBLES	716,999	0	0	716,999	424,000	662,831	1,285,270	-568,271
51101 MOBILIARIO	80,000			80,000	30,000	475,469	862,009	-782,009
51301 BIENES ARTISTICOS Y CULTURALES	20,000			20,000	0	0	0	20,000
51501 BIENES INFORMATICOS	20,000			20,000	0	5,100	80,706	-60,706
51901 EQUIPO DE ADMINISTRACION	15,000			15,000	0	1,998	7,359	7,641
52101 EQUIPOS Y APARATOS AUDIOVISUALES	15,000			15,000	0	0	0	15,000
52301 CAMARAS FOTOGRAFICAS Y DE VIDEO	10,000			10,000	0	0	0	10,000
52901 OTRO MOBILIARIO Y EQ. EDUCACIONAL Y RECREATIVO	70,000			70,000	0	0	66,081	3,919
53101 EQUIPO MEDICO Y DE LABORATORIO	5,000			5,000	0	0	0	5,000
54104 VEHICULOS Y EQUIPO TERRESTRE, SERV. ADMVO	394,000			394,000	394,000	0	0	394,000
56501 EQUIPOS Y APARATOS DE COMUNICACIONES Y TELECOMUNICACIONES	80,000			80,000	0	0	88,851	-8,851
56601 MAQUINARIA Y EQUIPO ELECTRICO Y ELECTRONICO	5,000			5,000	0	127,600	127,600	-122,600
56701 HERRAMIENTAS Y MAQUINAS HERRAMIENTA	2,000			2,000	0	0	0	2,000
56902 OTROS BIENES MUEBLES	1,000			1,000	0	52,664	52,664	-51,664
TOTAL	396,160,623	0	0	396,160,623	57,934,614	53,837,030	158,117,966	238,042,656




GOBIERNO DEL ESTADO DE TLAXCALA


COLEGIO DE BACHILLERES DEL ESTADO DE TLAXCALA



ESTADO DE ORIGEN Y APLICACIÓN DE RECURSOS POR EL PERIODO COMPRENDIDO
DEL 01 DE MAYO AL 30 DE JUNIO DE 2012
(PESOS)

ORIGEN		APLICACIÓN	
DERIVADOS DE TRANSFERENCIAS ESTATALES	22,121,398	GASTO CORRIENTE	53,174,199
PARTICIPACIONES	22,121,398	SERVICIOS PERSONALES	49,595,791
DERIVADOS DE TRANSFERENCIAS FEDERALES	44,410,240	GASTO OPERATIVO	3,578,408
CONVENIOS	44,410,240	MATERIALES Y SUMINISTROS	858,901
RAMO XXXIII	0	SERVICIOS GENERALES	2,719,507
PROPIOS	889,331	TRANSFERENCIAS	0
DERECHOS	859,144	INVERSION PUBLICA	662,831
PRODUCTOS	30,187	BIENES MUEBLES E INMUEBLES	662,831
APROVECHAMIENTOS	0	OBRA PUBLICA	0
TOTAL INGRESOS	67,420,969	TOTAL EGRESOS	53,837,030
OTROS ORIGENES	2,968,248	OTRAS APLICACIONES	1,171,996
ALMACEN	321,344	EXISTENCIAS EN ALMACEN	321,344
BIENES MUEBLES E INMUEBLES	801,922	DEUDORES DIVERSOS	48,435
ACREEDORES DIVERSOS	13,910	SUBSIDIO AL EMPLEO	295
FONDO ADMON. A CTA. DE TERCEROS	1,790,477	BIENES MUEBLES	801,922
RESULTADO DE EJERC. ANTERIORES	40,595		
TOTAL ORIGENES	70,389,217	TOTAL APLICACIONES	55,009,026
DISPONIBLE AL 30 DE ABRIL DE 2012	40,299,208	DISPONIBLE AL 30 DE JUNIO DE 2012	55,679,399
TOTAL GENERAL	110,688,425	TOTAL GENERAL	110,688,425


BALTAZAR LUMBRERAS TEHOZOL
DIRECTOR GENERAL


ANGELICA MARIA JUAREZ TEXIS
DIRECTORA ADMINISTRATIVA

ESTADO DE ORIGEN Y APLICACIÓN DE RECURSOS POR EL PERIODO COMPRENDIDO
 DEL 01 DE ENERO AL 30 DE JUNIO DE 2012
 (PESOS)

ORIGEN		APLICACIÓN	
DERIVADOS DE TRANSFERENCIAS ESTATALES	69,954,317	GASTO CORRIENTE	156,819,696
PARTICIPACIONES	69,954,317	SERVICIOS PERSONALES	142,739,382
DERIVADOS DE TRANSFERENCIAS FEDERALES	107,698,119	GASTO OPERATIVO	14,080,314
CONVENIOS	107,698,119	MATERIALES Y SUMINISTROS	3,048,114
RAMO XXXIII	0	SERVICIOS GENERALES	11,032,200
PROPIOS	14,690,622	TRANSFERENCIAS	13,000
DERECHOS	14,600,456	INVERSION PUBLICA	1,285,270
PRODUCTOS	90,166	BIENES MUEBLES E INMUEBLES	1,285,270
APROVECHAMIENTOS	0	OBRA PUBLICA	0
TOTAL INGRESOS	192,343,058	TOTAL EGRESOS	158,117,966
OTROS ORIGENES	4,668,850	OTRAS APLICACIONES	4,347,884
ALMACEN	785,303	EXISTENCIAS EN ALMACEN	785,303
SUBSIDIO AL EMPLEO	1,747	DEUDORES DIVERSOS	147,136
BIENES MUEBLES E INMUEBLES	1,284,861	BIENES MUEBLES	1,284,861
FONDO EN ADMON. A CTA. DE TERCEROS	1,731,245	ACREEDORES DIVERSOS	2,130,584
RESUL. DE EJERC. ANTERIORES	865,694		
TOTAL ORIGENES	197,011,908	TOTAL APLICACIONES	162,465,850
DISPONIBLE AL 31 DE DICIEMBRE DE 2011	21,133,341	DISPONIBLE AL 30 DE JUNIO DE 2012	55,679,399
TOTAL GENERAL	218,145,249	TOTAL GENERAL	218,145,249


 ANGELICA MARIA JUÁREZ TEXIS
 DIRECTORA ADMINISTRATIVA



 BALTAZAR LUMBRERAS TEHOZOL
 DIRECTOR GENERAL


BALANZA DE COMPROBACION
DEL 01 DE ENERO AL 30 DE JUNIO DE 2012
(PESOS)

	SALDO ANTERIOR	MOVIMIENTOS ACUMULADOS		SALDO ACTUAL
		DEBE	HABER	
ACTIVO				
FONDO FIJO	51,083	900	900	51,083
BANCOS	40,248,125	121,927,737	106,547,546	55,628,316
ALMACEN	4,710,372	2,379,888	2,701,232	4,389,028
DEUDORES DIVERSOS	102,301	238,061	189,626	150,736
SUBSIDIO AL EMPLEO	270	2,204	1,909	565
ACTIVO CIRCULANTE	45,112,151	124,548,790	109,441,213	60,219,728
BIENES MUEBLES	56,030,978	1,140,659	338,737	56,832,900
BIENES INMUEBLES	133,061,441	0	0	133,061,441
OBRAS EN PROCESO	0	0	0	0
ACTIVO FIJO	189,092,419	1,140,659	338,737	189,894,341
TOTAL ACTIVO	234,204,570	125,689,449	109,779,950	250,114,069
PASIVO				
ACREEDORES DIVERSOS	9,797,880	3,328,203	3,342,113	9,811,790
FONDO EN ADMON A CTA DE 3ROS	6,545,063	12,613,576	14,404,053	8,335,540
BECAS DE TRANSPORTE	0	0	0	0
PASIVO CORTO PLAZO	16,342,943	15,941,779	17,746,166	18,147,330
TOTAL PASIVO	16,342,943	15,941,779	17,746,166	18,147,330
PATRIMONIO				
BIENES MUEBLES E INMUEBLES	189,092,419	62,686	864,608	189,894,341
RESULTADO DE EJERCICIOS ANTERIORES	3,417,683	7,729	48,324	3,458,278
EXISTENCIAS EN ALMACEN	4,710,372	2,701,232	2,379,888	4,389,028
TOTAL PATRIMONIO	197,220,474	2,771,647	3,292,820	197,741,647
INGRESOS				
PARTICIPACIONES	47,832,919	0	22,121,398	69,954,317
CONVENIOS	63,287,879	0	44,410,240	107,698,119
RAMO XXXIII	0	0	0	0
DERECHOS	13,741,312	84,233	943,377	14,600,456
PRODUCTOS	59,979	0	30,187	90,166
APROVECHAMIENTOS	0	0	0	0
TOTAL INGRESOS	124,922,089	84,233	67,505,202	192,343,058
EGRESOS				
SERVICIOS PERSONALES	93,143,591	49,680,393	84,602	142,739,382
MATERIALES Y SUMINISTROS	2,189,213	858,901	0	3,048,114
SERVICIOS GENERALES	8,312,693	2,917,747	198,240	11,032,200
TRANSFERENCIAS	13,000	0	0	13,000
BIENES MUEBLES E INMUEBLES	622,439	662,831	0	1,285,270
OBRA PUBLICA	0	0	0	0
TOTAL EGRESOS	104,280,936	54,119,872	282,842	158,117,966
SALDO DEUDOR	338,485,506	198,606,980		408,232,035
SALDO ACREEDOR	338,485,506		198,606,980	408,232,035

ESTADO DE INGRESOS Y EGRESOS POR EL PERIODO COMPRENDIDO
 DEL 01 DE JULIO AL 31 DE AGOSTO DE 2012
 (PESOS)


INGRESOS		
DERIVADOS DE TRANSFERENCIAS ESTATALES		21,592,502
PARTICIPACIONES	21,592,502	
DERIVADOS DE TRANSFERENCIAS FEDERALES		21,474,804
CONVENIOS	21,474,804	
RAMO XXXIII	0	
PROPIOS		10,606,516
DERECHOS	10,578,754	
PRODUCTOS	27,762	
APROVECHAMIENTOS	0	
TOTAL INGRESOS		53,673,822
EGRESOS		
GASTO CORRIENTE		46,752,163
SERVICIOS PERSONALES	43,895,182	
GASTO OPERATIVO	2,856,981	
MATERIALES Y SUMINISTROS	596,127	
SERVICIOS GENERALES	2,260,854	
TRANSFERENCIAS		814,500
INVERSION PUBLICA		62,486
BIENES MUEBLES E INMUEBLES	62,486	
OBRA PUBLICA	0	
TOTAL EGRESOS		47,629,149
SUPERAVIT		6,044,673


 JOSEFINA ESPINOSA CUELLAR
 DIRECTORA GENERAL


 GUILLERMO JOSE MARIA GONZALEZ DEL RAZO
 DIRECTOR ADMINISTRATIVO

ESTADO DE INGRESOS Y EGRESOS POR EL PERIODO COMPRENDIDO
 DEL 01 DE ENERO AL 31 DE AGOSTO DE 2012
 (PESOS)

INGRESOS		
DERIVADOS DE TRANSFERENCIAS ESTATALES		91,546,819
PARTICIPACIONES	91,546,819	
DERIVADOS DE TRANSFERENCIAS FEDERALES		129,172,923
CONVENIOS	129,172,923	
RAMO XXXIII	0	
PROPIOS		25,297,138
DERECHOS	25,179,210	
PRODUCTOS	117,928	
APROVECHAMIENTOS	0	
TOTAL INGRESOS		246,016,880
EGRESOS		
GASTO CORRIENTE		203,571,859
SERVICIOS PERSONALES	186,634,564	
GASTO OPERATIVO	16,937,295	
MATERIALES Y SUMINISTROS	3,644,241	
SERVICIOS GENERALES	13,293,054	
TRANSFERENCIAS		827,500
INVERSION PUBLICA		1,347,756
BIENES MUEBLES E INMUEBLES	1,347,756	
OBRA PUBLICA	0	
TOTAL EGRESOS		205,747,115
SUPERAVIT		40,269,765



JOSEFINA ESPINOSA CUELLAR
 DIRECTORA GENERAL



GUILLERMO JOSE MARIA GONZALEZ DEL RAZO
 DIRECTOR ADMINISTRATIVO



GOBIERNO DEL ESTADO DE TLAXCALA
COLEGIO DE BACHILLERES DEL ESTADO DE TLAXCALA



ESTADO DEL EJERCICIO PRESUPUESTARIO DE INGRESOS
 DE AGOSTO DE 2012

NO DE LA CUENTA	NOMBRE DE LA CUENTA	PRONOSTICO ANUAL (A)	MODIFICACIONES		PRONOSTICO MODIFICADO D= A+B+C	PRONOSTICO DEL BIMESTRE (E)	INGRESOS DEL BIMESTRE (F)	INGRESOS ACUMULADOS (G)	DIFERENCIA H = D-G
			AUMENTO (B)	DISMINUCION (C)					
	TRANSFERENCIAS ESTATALES	185,677,346	0	0	185,677,346	28,225,254	21,592,502	91,546,819	94,130,527
	PARTICIPACIONES	185,677,346	0	0	185,677,346	28,225,254	21,592,502	91,546,819	94,130,527
	TRASFERENCIAS FEDERALES	185,677,346	0	0	185,677,346	31,966,391	21,474,804	129,172,923	56,504,422
	CONVENIOS	185,677,346	0	0	185,677,346	31,966,391	21,474,804	129,172,923	56,504,422
	RAMO XXXIII	0	0	0	0	0	0	0	0
	PROPIOS	24,805,932	0	0	24,805,932	10,223,245	10,606,516	25,297,138	-491,206
	DERECHOS	24,805,932	0	0	24,805,932	10,223,245	10,578,754	25,179,210	-373,279
	PRODUCTOS	0	0	0	0	0	27,762	117,928	-117,928
	APROVECHAMIENTOS	0	0	0	0	0	0	0	0
	TOTAL	396,160,624	0	0	396,160,624	70,414,890	53,673,822	246,016,880	150,143,742



GOBIERNO DEL ESTADO DE TLAXCALA
COLEGIO DE BACHILLERES DEL ESTADO DE TLAXCALA



ESTADO DEL EJERCICIO PRESUPUESTARIO DE EGRESOS
DE AGOSTO DE 2012

CAPITULO	NO DE LA CUENTA	NOMBRE DE LA CUENTA	PRESUPUESTO ANUAL AUTORIZADO (A)	MODIFICACIONES AUMENTO (B) DISMINUCION (C)	PRESUPUESTO MODIFICADO D= A+B-C	PROGRAMADO BIMESTRAL (E)	EJERCIDO BIMESTRAL (F)	EJERCIDO ACUMULADO (G)	SALDO POR EJERCER H= D-G	
1000	SERVICIOS PERSONALES		372,938,442	0	0	372,938,442	48,439,882	43,895,182	186,634,664	186,303,878
	11301	SUELDO BASE	167,975,499		167,975,499	28,458,343	24,024,019	96,168,932	71,806,567	
	13101	PRIMA QUINQUENAL POR AÑOS DE SERVICIO	36,647,654		36,647,654	6,107,842	5,669,662	22,579,343	14,068,312	
	13104	ANTIGUEDAD	781,185		781,185	130,198	133	3,035,167	-2,253,981	
	13201	PRIMA DE VACACIONES Y DOMINICAL	12,689,733		12,689,733	119,048	20,157	5,767,220	6,922,514	
	13202	GRATIFICACION DE FIN DE AÑO	41,387,274		41,387,274	0	0	45,763	41,341,511	
	13301	REMUNERACIONES POR HORAS EXTRAORDINARIAS	560,908		560,908	93,485	92,227	368,833	192,075	
	13409	COMPENSACION POR ADQUISICION DE MATERIAL DIDACTICO	1,699,183		1,699,183	283,197	231,511	952,516	746,667	
	14101	APORTACIONES AL ISSSTE	17,739,869		17,739,869	2,956,645	2,096,085	8,588,349	9,151,520	
	14105	APORTACIONES AL SEGURO DE CESANTIA EN EDAD AVANZADA Y VEJEZ	5,649,356		5,649,356	941,559	667,073	2,715,238	2,934,118	
	14201	APORTACIONES AL FOVISSSTE	8,896,624		8,896,624	1,482,771	1,050,508	4,278,157	4,618,467	
	14301	APORTACIONES AL SAR	3,558,650		3,558,650	593,108	420,203	1,710,386	1,848,264	
	14302	DEPOSITOS PARA EL AHORRO SOLIDARIO	525,942		525,942	87,657	91,349	377,888	148,054	
	14401	CUOTAS PARA EL SEGURO DE VIDA	2,401,842		2,401,842	0	0	0	2,401,842	
	15202	PAGO DE LIQUIDACIONES	0		0	0	3,753	456,545	-456,545	
	15401	PRESTACIONES ESTABLECIDAS POR C. G. T. Y C. C. T.	68,107,131		68,107,131	6,907,793	9,183,110	36,288,533	31,818,598	
	15501	APOYOS A LA CAPACITACION A LOS SERVIDORES PUBLICOS	0		0	0	0	800,000	-800,000	
	15901	OTRAS PRESTACIONES	4,317,589		4,317,589	278,136	345,393	2,501,694	1,815,895	
2000	MATERIALES Y SUMINISTROS		6,196,666	0	0	6,196,666	711,751	596,127	3,644,241	2,552,425
	21101	MATERIALES Y UTILES DE OFICINA	710,767		710,767	32,000	76,474	184,621	526,146	
	21201	MATERIALES Y UTILES DE IMPRESION Y REPRODUCCION	50,000		50,000	0	0	19,836	30,164	
	21401	MAT. Y UT. P/EL PROCESAMIENTO EN EQS. Y B. INF.	1,200,000		1,200,000	6,635	9,689	841,036	358,964	
	21501	MATERIAL DE APOYO INFORMATIVO	30,000		30,000	5,643	4,559	14,963	15,037	
	21601	MATERIAL DE LIMPIEZA	150,000		150,000	45,500	0	749	149,251	
	22102	PRODUCTOS ALIMENTICIOS PARA PERS. DERIV. DE LA PREST.	600,000		600,000	75,000	226,415	690,956	90,956	
	22106	PRODUCTOS ALIMENTICIOS PARA PERSONAL ACT. EXTRA.	500,000		500,000	96,853	45,000	155,946	344,054	
	22301	UTENCILIOS PARA EL SERVICIO DE ALIMENTACION	1,000		1,000	0	0	3,125	-2,126	
	24101	PRODUCTOS MINERALES NO METALICOS	5,000		5,000	1,500	0	578	4,422	
	24201	CEMENTO Y PRODUCTOS DE CONCRETO	6,000		6,000	1,500	761	3,760	2,240	
	24301	CAL, YESO Y PRODUCTOS DE YESO	1,000		1,000	500	0	190	810	
	24401	MADERA Y PRODUCTOS DE MADERA	34,999		34,999	1,500	9,245	52,668	-17,669	
	24501	VIDRIO Y PRODUCTO DE VIDRIO	5,000		5,000	700	0	7,002	-2,002	
	24601	MATERIAL ELECTRICO Y ELECTRONICO	80,000		80,000	11,000	9,447	47,342	32,659	
	24701	ARTICULOS METALICOS PARA LA CONSTRUCCION	80,000		80,000	36,000	6,098	28,174	51,826	
	24801	MATERIALES COMPLEMENTARIOS	20,000		20,000	15,000	0	97	19,903	
	24901	OTROS MATERIALES Y ART. DE CONSTRUCCION Y REPARAC.	130,000		130,000	33,000	9,841	33,209	96,791	
	25101	PRODUCTOS QUIMICOS BASICOS	90,000		90,000	0	0	0	90,000	
	25201	PLAGUICIDAS, ABONOS Y FERTILIZANTES	2,000		2,000	250	0	1,624	376	
	25301	MEDICINAS Y PRODUCTOS FARMACEUTICOS	1,000		1,000	0	0	2,246	-1,246	
	25401	MATERIALES, ACCESORIOS Y SUMINISTROS MEDICOS	1,000		1,000	0	0	2,782	-1,782	
	25501	MATERIALES, ACCESORIOS Y SUMINISTROS DE LABORATORIO	100,000		100,000	0	0	0	100,000	
	25601	FIBRAS SINTETICAS, HULES, PLASTICOS Y DERIVADOS	3,000		3,000	800	34	85	2,915	
	25901	OTROS PRODUCTOS QUIMICOS	5,000		5,000	1,500	0	0	5,000	
	26103	COMBUSTIBLES, LUBRICANTES Y ADITIVOS, SERV. ADMITIVOS.	840,000		840,000	155,000	62,100	316,650	523,349	
	26104	COMBUSTIBLES, LUBRICANTES Y ADITIVOS, SERV. PUBLICOS	746,400		746,400	137,000	78,609	346,293	400,107	
	27101	VESTUARIO Y UNIFORMES	250,000		250,000	0	1,444	221,818	28,182	
	27201	PRENDAS DE PROTECCION PERSONAL	5,000		5,000	2,000	5,138	19,973	-14,974	
	27301	ARTICULOS DEPORTIVOS	180,000		180,000	0	0	208,542	-28,542	
	27401	PRODUCTOS TEXTILES	1,500		1,500	0	3,660	5,575	-4,075	
	29101	HERRAMIENTAS MENORES	30,000		30,000	10,500	1,928	14,242	15,758	
	29201	REFACCIONES Y ACCESORIOS MENORES DE EDIFICIOS	15,000		15,000	3,600	7,922	18,135	-3,135	
	29301	REFACCIONES Y ACCESORIOS MEN. DE MOB Y EQ. DE ADMON., ED Y REC	50,000		50,000	18,000	2,018	23,179	26,822	
	29401	REFACCIONES Y ACCESORIOS PARA EQUIPO DE COMPUTO	35,000		35,000	0	19,293	74,308	-39,308	
	29501	REFACC. Y ACCES. DE EQ. INSTRUMENTAL MEDICO Y DE LAB.	5,000		5,000	5,000	0	0	5,000	
	29601	REFACCIONES Y ACCESORIOS MENORES DE EQ. DE TRANSP.	230,000		230,000	14,770	15,988	303,123	-73,123	
	29901	REFACCIONES Y ACCESORIOS MENORES OTROS BIENES MUEBLES	3,000		3,000	1,000	464	1,411	1,589	
3000	SERVICIOS GENERALES		14,757,793	0	0	14,757,793	1,940,129	2,260,854	13,293,054	1,464,739
	31101	SERVICIO DE ENERGIA ELECTRICA	2,591,412		2,591,412	400,951	315,386	1,318,227	1,273,185	
	31301	SERVICIO DE AGUA	126,000		126,000	50,338	19,302	69,696	56,302	



GOBIERNO DEL ESTADO DE TLAXCALA
COLEGIO DE BACHILLERES DEL ESTADO DE TLAXCALA




ESTADO DEL EJERCICIO PRESUPUESTARIO DE EGRESOS
DE AGOSTO DE 2012

CAPITULO	NO DE LA CUENTA	NOMBRE DE LA CUENTA	PRESUPUESTO ANUAL AUTORIZADO (A)	MODIFICACIONES AUMENTO (B) / DISMINUCION (C)	PRESUPUESTO MODIFICADO D= A+B-C	PROGRAMADO BIMESTRAL (E)	EJERCIDO BIMESTRAL (F)	EJERCIDO ACUMULADO (G)	SALDO POR EJERCER H = D-G
	31401	SERVICIO TELEFONICO CONVENCIONAL	640,000		640,000	103,280	91,576	299,383	340,618
	31501	SERVICIO DE TELEFONIA CELULAR	260,000		260,000	43,347	50,474	193,312	66,687
	31701	SERVICIO DE CONDUCCION DE SEÑALES ANALOGICAS Y DIGITALES	395,000		395,000	61,714	31,298	189,966	205,034
	31801	SERVICIO POSTAL	4,000		4,000	771	31,798	32,116	-28,115
	32201	ARRENDAMIENTO DE EDIFICIOS Y LOCALES	250,000		250,000	158,850	14,140	251,018	-1,019
	32301	ARRENDAMIENTO DE EQUIPO Y BIENES INFORMATICOS	33,821		33,821	5,637	5,637	19,729	14,092
	32502	ARRENDAMIENTO DE VEHICULOS P/SERV PUBLICOS	8,000		8,000	0	0	150,000	-142,000
	32503	ARRENDAMIENTO DE VEHICULOS P/SERV ADTIVOS	0		0	0	0	0	0
	32701	PATENTES, REGALIAS Y OTROS	0		0	0	0	0	0
	32903	OTROS ARRENDAMIENTOS	200,000		200,000	33,685	89,899	342,138	-142,138
	33104	OTRAS ASESORIAS PARA LA OPERACION DE PROGRAMAS	250,000		250,000	100,000	0	46,636	203,364
	33201	SERVICIOS DE DISEÑO, ARQUITECTURA	0		0	0	0	0	0
	33401	SERVICIOS P/CAPACITACION A SERVIDORES PUBLICOS	630,000		630,000	289,715	231,070	530,810	99,190
	33602	OTROS SERVICIOS COMERCIALES	550,000		550,000	30,227	65,727	531,766	18,234
	33603	IMPRESIONES DE DOC. OFIC PARA LA PREST. DE SERV. PUBLICOS	900,000		900,000	2,877	0	1,124,040	-224,040
	33604	IMPRESIÓN Y ELABORACION DE MATERIAL INFORMATIVO	994,490		994,490	270,428	856,474	1,887,652	-893,162
	33605	INFORMACION EN MEDIOS MASIVOS	567,392		567,392	0	34,968	602,360	-34,968
	33801	SERVICIO DE VIGILANCIA	4,279		4,279	0	0	4,279	0
	34101	SERVICIOS BANCARIOS Y FINANCIEROS	620,000		620,000	214,683	207,095	552,697	67,303
	34501	SEGUROS DE BIENES PATRIMONIALES	390,000		390,000	0	0	0	390,000
	35101	MANTENIMIENTO Y CONSERVACION DE INMUEBLES	4,100,000		4,100,000	0	0	4,086,798	13,202
	35201	MANTENIMIENTO Y CONSERVACION DE MOB Y EQ. DE ADMON	50,000		50,000	2,499	1,856	168,706	-118,706
	35301	MANTENIMIENTO Y CONSERVACION DE BIENES INFORMATICOS	5,000		5,000	0	1,400	2,090	2,910
	35401	INSTALACION, REPAR. Y MANTTO. DE EQ. INSTRUMENTAL, MEDICO Y DE	5,000		5,000	0	0	0	5,000
	35501	MANTENIMIENTO Y CONSERV. DE VEHICULOS	150,000		150,000	18,387	10,566	166,663	-16,663
	35701	MANTENIMIENTO Y CONSERVACION DE MAQ. Y EQ.	2,000		2,000	500	0	51,401	-49,401
	35801	SERVICIO DE LAVANDERIA, LIMPIEZA E HIGIENE	1,000		1,000	1,000	0	1,000	1,000
	35901	SERVICIOS DE JARDINERIA Y FUMIGACION	45,000		45,000	30,345	332	332	44,668
	36101	DIFUSION DE MENSAJES SOBRE PROGRAMAS Y ACTIVIDADES GUBERNAI	0		0	0	0	0	0
	36501	SERVICIOS DE LA INDUSTRIA FILMICA	0		0	0	17,980	24,650	-24,650
	36601	SERVICIO DE CREACION Y DIFUSION DE CONTENIDO EXCLUSIVAMENTE /	162,400		162,400	0	0	162,400	0
	37104	PASAJES AEREOS NACIONALES P/SERVIDOR	50,000		50,000	10,390	0	23,720	26,280
	37204	PASAJES NACIONALES P/SERVIDOR	105,000		105,000	16,582	3,284	57,427	47,573
	37504	VIATICOS NACIONALES P/SERVIDORES	350,000		350,000	60,338	67,696	209,462	140,538
	38201	GASTOS DE ORDEN SOCIAL	250,000		250,000	47,243	59,631	94,312	155,688
	38301	CONGRESOS Y CONVENCIONES	0		0	0	0	0	0
	39202	OTROS IMPUESTOS Y DERECHOS	65,000		65,000	6,042	53,263	87,714	-22,714
	39501	PENAS, MULTAS, ACCES. Y ACTUALIZACIONES	3,000		3,000	300	0	11,552	-8,552
4000		TRANSFERENCIAS, ASIGNACIONES, SUBSIDIOS Y OTRAS AYUDAS	1,550,722	0	1,550,722	0	814,500	827,500	723,222
	44101	GTOS. REL. CON ACTIV. CULTURALES, DEP ¹ Y DE AYUDA EXTRAO.	1,550,722		1,550,722	0	814,500	827,500	723,222
5000		BIENES MUEBLES E INMUEBLES	716,999	0	716,999	47,030	62,486	1,347,756	-630,757
	51101	MOBILIARIO	80,000		80,000	17,030	0	862,009	-782,009
	51301	BIENES ARTISTICOS Y CULTURALES	20,000		20,000	10,000	0	20,000	0
	51501	BIENES INFORMATICOS	20,000		20,000	20,000	22,700	103,406	-83,406
	51901	EQUIPO DE ADMINISTRACION	15,000		15,000	0	6,726	14,085	915
	52101	EQUIPOS Y APARATOS AUDIOVISUALES	15,000		15,000	0	0	0	15,000
	52301	CAMARAS FOTOGRAFICAS Y DE VIDEO	10,000		10,000	0	0	0	10,000
	52901	OTRO MOBILIARIO Y EQ. EDUCACIONAL Y RECREATIVO	70,000		70,000	0	0	66,081	3,919
	53101	EQUIPO MEDICO Y DE LABORATORIO	5,000		5,000	0	0	0	5,000
	54104	VEHICULOS Y EQUIPO TERRESTRE. SERV. ADMVO	394,000		394,000	0	0	0	394,000
	56501	EQUIPOS Y APARATOS DE COMUNICACIONES Y TELECOMUNICACIONES	80,000		80,000	0	0	88,851	-8,851
	56601	MAQUINARIA Y EQUIPO ELECTRICO Y ELECTRONICO	5,000		5,000	0	33,060	160,660	-155,660
	56701	HERRAMIENTAS Y MAQUINAS HERRAMIENTA	2,000		2,000	0	0	0	2,000
	56902	OTROS BIENES MUEBLES	1,000		1,000	0	0	52,664	-51,664
	TOTAL		396,160,623	0	396,160,623	51,138,792	47,629,149	205,747,115	190,413,507

ESTADO DE ORIGEN Y APLICACIÓN DE RECURSOS POR EL PERIODO COMPRENDIDO
 DEL 01 DE JULIO AL 31 DE AGOSTO DE 2012
 (PESOS)


ORIGEN		APLICACIÓN	
DERIVADOS DE TRANSFERENCIAS ESTATALES	21,592,502	GASTO CORRIENTE	46,752,163
PARTICIPACIONES	21,592,502	SERVICIOS PERSONALES	43,895,182
		GASTO OPERATIVO	2,856,981
DERIVADOS DE TRANSFERENCIAS FEDERALES	21,474,804	MATERIALES Y SUMINISTROS	596,127
CONVENIOS	21,474,804	SERVICIOS GENERALES	2,260,854
RAMO XXXIII	0	TRANSFERENCIAS	814,500
PROPIOS	10,606,516	INVERSION PUBLICA	62,486
DERECHOS	10,578,754	BIENES MUEBLES E INMUEBLES	62,486
PRODUCTOS	27,762	OBRA PUBLICA	0
APROVECHAMIENTOS	0		
TOTAL INGRESOS	53,673,822	TOTAL EGRESOS	47,629,149
OTROS ORIGENES	2,106,784	OTRAS APLICACIONES	2,795,207
ALMACEN	841,728	EXISTENCIAS EN ALMACEN	841,728
DEUDORES DIVERSOS	97,313	BIENES MUEBLES	56,713
SUBSIDIO AL EMPLEO	605	FONDO ADMON. A CTA. DE TERCEROS	1,896,766
BIENES MUEBLES E INMUEBLES	56,713		
ACREEDORES DIVERSOS	1,028,251		
RESULTADO DE EJERC. ANTERIORES	82,174		
TOTAL ORIGENES	55,780,606	TOTAL APLICACIONES	50,424,356
DISPONIBLE AL 30 DE JUNIO DE 2012	55,679,399	DISPONIBLE AL 31 DE AGOSTO DE 2012	61,035,649
TOTAL GENERAL	111,460,005	TOTAL GENERAL	111,460,005


JOSEFINA ESPINOSA CUELLAR
 DIRECTORA GENERAL


GUILLERMO JOSE MARIA GONZALEZ DEL RAZO
 DIRECTOR ADMINISTRATIVO

ESTADO DE ORIGEN Y APLICACIÓN DE RECURSOS POR EL PERIODO COMPRENDIDO
 DEL 01 DE ENERO AL 31 DE AGOSTO DE 2012
 (PESOS)

ORIGEN		APLICACIÓN	
DERIVADOS DE TRANSFERENCIAS ESTATALES	91,546,819	GASTO CORRIENTE	203,571,859
PARTICIPACIONES	91,546,819	SERVICIOS PERSONALES	186,634,564
DERIVADOS DE TRANSFERENCIAS FEDERALES	129,172,923	GASTO OPERATIVO	16,937,295
CONVENIOS	129,172,923	MATERIALES Y SUMINISTROS	3,644,241
RAMO XXXIII	0	SERVICIOS GENERALES	13,293,054
PROPIOS	25,297,138	TRANSFERENCIAS	827,500
DERECHOS	25,179,210	INVERSION PUBLICA	1,347,756
PRODUCTOS	117,928	BIENES MUEBLES E INMUEBLES	1,347,756
APROVECHAMIENTOS	0	OBRA PUBLICA	0
TOTAL INGRESOS	246,016,880	TOTAL EGRESOS	205,747,115
OTROS ORIGENES	3,918,825	OTRAS APLICACIONES	4,286,282
ALMACEN	1,627,031	EXISTENCIAS EN ALMACEN	1,627,031
SUBSIDIO AL EMPLEO	2,352	DEUDORES DIVERSOS	49,823
BIENES MUEBLES E INMUEBLES	1,341,574	BIENES MUEBLES	1,341,574
RESUL. DE EJERC. ANTERIORES	947,868	ACREEDORES DIVERSOS	1,102,333
		FONDO EN ADMON. A CTA. DE TERCEROS	165,521
TOTAL ORIGENES	249,935,705	TOTAL APLICACIONES	210,033,397
DISPONIBLE AL 31 DE DICIEMBRE DE 2011	21,133,341	DISPONIBLE AL 31 DE AGOSTO DE 2012	61,035,649
TOTAL GENERAL	271,069,046	TOTAL GENERAL	271,069,046



JOSEFINA ESPINOSA CUELLAR
DIRECTORA GENERAL




GUILLERMO JOSE MARIA GONZALEZ DEL RAZO
DIRECTOR ADMINISTRATIVO

BALANZA DE COMPROBACION
DEL 01 DE ENERO AL 31 DE AGOSTO DE 2012
(PESOS)

	SALDO ANTERIOR	MOVIMIENTOS ACUMULADOS		SALDO ACTUAL
		DEBE	HABER	
ACTIVO				
FONDO FIJO	51,083	21,200	25,283	47,000
BANCOS	55,628,316	117,935,866	112,575,533	60,988,649
ALMACEN	4,389,028	1,104,853	1,946,581	3,547,300
DEUDORES DIVERSOS	150,736	108,493	205,806	53,423
SUBSIDIO AL EMPLEO	565	656	1,261	-40
ACTIVO CIRCULANTE	60,219,728	119,171,068	114,754,464	64,636,332
BIENES MUEBLES	56,832,900	567,959	511,246	56,889,613
BIENES INMUEBLES	133,061,441	0	0	133,061,441
OBRAS EN PROCESO	0	0	0	0
ACTIVO FIJO	189,894,341	567,959	511,246	189,951,054
TOTAL ACTIVO	250,114,069	119,739,027	115,265,710	254,587,386
PASIVO				
ACREEDORES DIVERSOS	9,811,790	2,363,905	3,392,156	10,840,041
FONDO EN ADMON A CTA DE 3ROS	8,335,540	15,082,358	13,185,592	6,438,774
BECAS DE TRANSPORTE	0	0	0	0
PASIVO CORTO PLAZO	18,147,330	17,446,263	16,577,748	17,278,815
TOTAL PASIVO	18,147,330	17,446,263	16,577,748	17,278,815
PATRIMONIO				
BIENES MUEBLES E INMUEBLES	189,894,341	23,600	80,313	189,951,054
RESULTADO DE EJERCICIOS ANTERIORES	3,458,278	0	82,174	3,540,452
EXISTENCIAS EN ALMACEN	4,389,028	1,946,581	1,104,853	3,547,300
TOTAL PATRIMONIO	197,741,647	1,970,181	1,267,340	197,038,806
INGRESOS				
PARTICIPACIONES	69,954,317	0	21,592,502	91,546,819
CONVENIOS	107,698,119	0	21,474,804	129,172,923
RAMO XXXIII	0	0	0	0
DERECHOS	14,600,456	3,360	10,582,114	25,179,210
PRODUCTOS	90,166	0	27,762	117,928
APROVECHAMIENTOS	0	0	0	0
TOTAL INGRESOS	192,343,058	3,360	53,677,182	246,016,880
EGRESOS				
SERVICIOS PERSONALES	142,739,382	44,058,013	162,831	186,634,564
MATERIALES Y SUMINISTROS	3,048,114	596,127	0	3,644,241
SERVICIOS GENERALES	11,032,200	2,289,295	28,441	13,293,054
TRANSFERENCIAS	13,000	814,500	0	827,500
BIENES MUEBLES E INMUEBLES	1,285,270	62,486	0	1,347,756
OBRA PUBLICA	0	0	0	0
TOTAL EGRESOS	158,117,966	47,820,421	191,272	205,747,115
SALDO DEUDOR	408,232,035	186,979,252		460,334,501
SALDO ACREEDOR	408,232,035		186,979,252	460,334,501

ESTADO DE INGRESOS Y EGRESOS POR EL PERIODO COMPRENDIDO
 DEL 01 DE SEPTIEMBRE AL 31 DE OCTUBRE DE 2012
 (PESOS)

INGRESOS		
DERIVADOS DE TRANSFERENCIAS ESTATALES		20,493,691
PARTICIPACIONES	20,493,691	
DERIVADOS DE TRANSFERENCIAS FEDERALES		59,957,544
CONVENIOS	59,957,544	
RAMO XXXIII	0	
PROPIOS		2,386,368
DERECHOS	2,318,632	
PRODUCTOS	67,736	
APROVECHAMIENTOS	0	
TOTAL INGRESOS		82,837,603
EGRESOS		
GASTO CORRIENTE		38,595,020
SERVICIOS PERSONALES	37,157,432	
GASTO OPERATIVO	1,437,588	
MATERIALES Y SUMINISTROS	456,759	
SERVICIOS GENERALES	980,829	
TRANSFERENCIAS		30,616
INVERSION PUBLICA		95,379
BIENES MUEBLES E INMUEBLES	95,379	
OBRA PUBLICA	0	
TOTAL EGRESOS		38,721,015
SUPERAVIT		44,116,588



JOSEFINA ESPINOSA CUELLAR
 DIRECTORA GENERAL



GUILLERMO JOSE MARIA GONZALEZ DEL RAZO
 DIRECTOR ADMINISTRATIVO

ESTADO DE INGRESOS Y EGRESOS POR EL PERIODO COMPRENDIDO
 DEL 01 DE ENERO AL 31 DE OCTUBRE DE 2012
 (PESOS)

INGRESOS

DERIVADOS DE TRANSFERENCIAS ESTATALES		112,040,510
PARTICIPACIONES	<u>112,040,510</u>	
DERIVADOS DE TRANSFERENCIAS FEDERALES		189,130,467
CONVENIOS	189,130,467	
RAMO XXXIII	<u>0</u>	
PROPIOS		27,683,506
DERECHOS	27,497,842	
PRODUCTOS	185,664	
APROVECHAMIENTOS	<u>0</u>	

TOTAL INGRESOS

328,854,483

EGRESOS


GASTO CORRIENTE		242,166,879
SERVICIOS PERSONALES	223,791,996	
GASTO OPERATIVO	<u>18,374,883</u>	
MATERIALES Y SUMINISTROS	4,101,000	
SERVICIOS GENERALES	<u>14,273,883</u>	
TRANSFERENCIAS		858,116
INVERSION PUBLICA		1,443,135
BIENES MUEBLES E INMUEBLES	1,443,135	
OBRA PUBLICA	<u>0</u>	

TOTAL EGRESOS

244,468,130

SUPERAVIT

84,386,353


 JOSEFINA ESPINOSA CUELLAR
 DIRECTORA GENERAL


 GUILLERMO JOSE MARIA GONZALEZ DEL RAZO
 DIRECTOR ADMINISTRATIVO



GOBIERNO DEL ESTADO DE TLAXCALA
COLEGIO DE BACHILLERES DEL ESTADO DE TLAXCALA



ESTADO DEL EJERCICIO PRESUPUESTARIO DE INGRESOS
AL MES DE OCTUBRE DE 2012

NO DE LA CUENTA	NOMBRE DE LA CUENTA	PRONOSTICO ANUAL (A)	MODIFICACIONES		PRONOSTICO MODIFICADO D= A+B+C	PRONOSTICO DEL BIMESTRE (E)	INGRESOS DEL BIMESTRE (F)	INGRESOS ACUMULADOS (G)	DIFERENCIA H = D-G
			AUMENTO (B)	DISMINUCION (C)					
	TRANSFERENCIAS ESTATALES	185,677,346	0	0	185,677,346	27,928,442	20,493,691	112,040,510	73,636,836
	PARTICIPACIONES	185,677,346	0	0	185,677,346	27,928,442	20,493,691	112,040,510	73,636,836
	TRANSFERENCIAS FEDERALES	185,677,346	0	0	185,677,346	59,015,962	59,957,544	189,130,467	-3,453,121
	CONVENIOS	185,677,346	0	0	185,677,346	59,015,962	59,957,544	189,130,467	-3,453,121
	RAMO XXXIII	0	0	0	0	0	0	0	0
	PROPIOS	24,805,932	0	0	24,805,932	1,171,854	2,386,368	27,683,506	-2,877,574
	DERECHOS	24,805,932	0	0	24,805,932	1,171,854	2,318,632	27,497,842	-2,691,910
	PRODUCTOS	0	0	0	0	0	67,736	185,664	-185,664
	APROVECHAMIENTOS	0	0	0	0	0	0	0	0
	TOTAL	396,160,624	0	0	396,160,624	88,116,258	82,837,603	328,854,483	67,306,140

ESTADO DEL EJERCICIO PRESUPUESTARIO DE EGRESOS
AL MES DE OCTUBRE DE 2012


CAPITULO	NO DE LA CUENTA	NOMBRE DE LA CUENTA	PRESUPUESTO ANUAL AUTORIZADO (A)	MODIFICACIONES AUMENTO (B)	DISMINUCION (C)	PRESUPUESTO MODIFICADO D= A+B-C	PROGRAMADO BIMESTRAL (E)	EJERCIDO BIMESTRAL (F)	EJERCIDO ACUMULADO (G)	SALDO POR EJERCER H = D-G
1000	SERVICIOS PERSONALES		372,938,442	0	0	372,938,442	50,961,802	37,157,432	223,791,996	149,146,446
	11301	SUELDO BASE	167,975,499			167,975,499	27,837,471	22,406,604	118,575,535	49,399,964
	13101	PRIMA QUINQUENAL POR AÑOS DE SERVICIO	36,647,654			36,647,654	6,107,942	5,506,434	28,085,777	8,561,878
	13104	ANTIGÜEDAD	781,185			781,185	130,198	13,901	3,049,068	-2,267,882
	13201	PRIMA DE VACACIONES Y DOMINICAL	12,689,733			12,689,733	119,048	39,191	5,806,410	6,883,323
	13202	GRATIFICACION DE FIN DE AÑO	41,387,274			41,387,274	0	0	45,763	41,341,511
	13301	REMUNERACIONES POR HORAS EXTRAORDINARIAS	560,908			560,908	93,485	90,131	458,964	101,944
	13409	COMPENSACION POR ADQUISICION DE MATERIAL DIDACTICO	1,699,183			1,699,183	283,197	226,113	1,178,630	520,554
	14101	APORTACIONES AL ISSSTE	17,739,869			17,739,869	2,956,645	1,941,625	10,529,974	7,209,895
	14105	APORTACIONES AL SEGURO DE CESANTIA EN EDAD AVANZADA Y VEJEZ	5,649,356			5,649,356	941,559	618,360	3,333,598	2,315,758
	14201	APORTACIONES AL FOVISSSTE	8,896,624			8,896,624	1,482,771	973,734	5,251,891	3,644,734
	14301	APORTACIONES AL SAR	3,558,650			3,558,650	593,108	389,493	2,099,880	1,458,770
	14302	DEPOSITOS PARA EL AHORRO SOLIDARIO	525,942			525,942	87,657	77,284	455,171	70,770
	14401	CUOTAS PARA EL SEGURO DE VIDA	2,401,842			2,401,842	0	0	0	2,401,842
	15202	PAGO DE LIQUIDACIONES	0			0	0	99,133	555,677	-555,677
	15401	PRESTACIONES ESTABLECIDAS POR C.G.T. Y C.C.T.	68,107,131			68,107,131	9,306,084	4,732,110	41,020,643	27,086,488
	15501	APOYOS A LA CAPACITACION A LOS SERVIDORES PUBLICOS	0			0	0	0	800,000	-800,000
	15901	OTRAS PRESTACIONES	4,317,589			4,317,589	1,022,636	43,320	2,545,014	1,772,575
2000	MATERIALES Y SUMINISTROS		6,196,666	0	0	6,196,666	882,733	456,759	4,101,000	2,095,666
	21101	MATERIALES Y UTILES DE OFICINA	710,767			710,767	300,000	125,531	310,152	400,614
	21201	MATERIALES Y UTILES DE IMPRESIÓN Y REPRODUCCION	50,000			50,000	18,103	0	19,836	30,164
	21401	MAT. Y UT. PIEL PROCESAMIENTO EN EQS. Y B. INF.	1,200,000			1,200,000	4,000	3,341	844,377	355,623
	21501	MATERIAL DE APOYO INFORMATIVO	30,000			30,000	5,642	4,079	19,042	10,958
	21601	MATERIAL DE LIMPIEZA	150,000			150,000	1,000	42,205	42,955	107,045
	22102	PRODUCTOS ALIMENTICIOS PARA PERS. DERIV. DE LA PREST.	600,000			600,000	72,391	24,742	715,698	-115,697
	22106	PRODUCTOS ALIMENTICIOS PARA PERSONAL ACT. EXTRA.	500,000			500,000	91,853	16,521	172,467	327,533
	22301	UTENCILIOS PARA EL SERVICIO DE ALIMENTACION	1,000			1,000	0	356	3,481	-2,481
	24101	PRODUCTOS MINERALES NO METALICOS	5,000			5,000	1,000	882	1,460	3,540
	24201	CEMENTO Y PRODUCTOS DE CONCRETO	6,000			6,000	1,000	3,655	7,415	-1,415
	24301	CAL, YESO Y PRODUCTOS DE YESO	1,000			1,000	0	0	190	810
	24401	MADERA Y PRODUCTOS DE MADERA	34,999			34,999	800	4,072	56,740	-21,740
	24501	VIDRIO Y PRODUCTO DE VIDRIO	5,000			5,000	600	2,050	9,052	-4,052
	24601	MATERIAL ELECTRICO Y ELECTRONICO	80,000			80,000	24,000	7,108	54,450	25,551
	24701	ARTICULOS METALICOS PARA LA CONSTRUCCION	80,000			80,000	18,000	26,549	54,723	25,277
	24801	MATERIALES COMPLEMENTARIOS	20,000			20,000	0	13,095	13,192	6,808
	24901	OTROS MATERIALES Y ART. DE CONSTRUCCION Y REPARAC.	130,000			130,000	20,955	10,974	44,183	85,817
	25101	PRODUCTOS QUIMICOS BASICOS	90,000			90,000	0	0	0	90,000
	25201	PLAGUICIDAS, ABONOS Y FERTILIZANTES	2,000			2,000	700	0	1,624	376
	25301	MEDICINAS Y PRODUCTOS FARMACEUTICOS	1,000			1,000	0	0	2,246	-1,246
	25401	MATERIALES, ACCESORIOS Y SUMINISTROS MEDICOS	1,000			1,000	0	0	2,782	-1,782
	25501	MATERIALES, ACCESORIOS Y SUMINISTROS DE LABORATORIO	100,000			100,000	0	0	0	100,000
	25601	FIBRAS SINTETICAS, HULES, PLASTICOS Y DERIVADOS	3,000			3,000	450	1,589	1,674	1,326
	25901	OTROS PRODUCTOS QUIMICOS	5,000			5,000	1,000	0	0	5,000
	26103	COMBUSTIBLES, LUBRICANTES Y ADITIVOS, SERV. ADMITIVOS.	840,000			840,000	140,000	67,224	383,875	456,125
	26104	COMBUSTIBLES, LUBRICANTES Y ADITIVOS, SERV. PUBLICOS	746,400			746,400	130,200	74,912	421,205	325,195
	27101	VESTUARIO Y UNIFORMES	250,000			250,000	0	574	222,392	27,608
	27201	PRENDAS DE PROTECCION PERSONAL	5,000			5,000	0	710	20,683	-15,684
	27301	ARTICULOS DEPORTIVOS	180,000			180,000	20,000	4,072	212,614	-32,614
	27401	PRODUCTOS TEXTILES	1,500			1,500	0	1,228	6,803	-5,303
	29101	HERRAMIENTAS MENORES	30,000			30,000	4,768	1,473	15,714	14,285
	29201	REFACCIONES Y ACCESORIOS MENORES DE EDIFICIOS	15,000			15,000	3,000	377	18,512	-3,512
	29301	REFACCIONES Y ACCESORIOS MEN. DE MOB Y EQ. DE ADMON, ED Y REC	50,000			50,000	5,000	4,188	27,366	22,634
	29401	REFACCIONES Y ACCESORIOS PARA EQUIPO DE COMPUTO	35,000			35,000	3,000	0	74,308	-39,308
	29501	REFACC. Y ACCES. DE EQ. INSTRUMENTAL MEDICO Y DE LAB.	5,000			5,000	0	0	0	5,000
	29601	REFACCIONES Y ACCESORIOS MENORES DE EQ. DE TRANSP	230,000			230,000	14,770	14,624	317,747	-87,747
	29901	REFACCIONES Y ACCESORIOS MENORES OTROS BIENES MUEBLES	3,000			3,000	500	630	2,041	959
3000	SERVICIOS GENERALES		14,757,793	0	0	14,757,793	1,389,092	980,829	14,273,883	483,910
	31101	SERVICIO DE ENERGIA ELECTRICA	2,561,412			2,561,412	409,376	370,883	1,688,910	872,502
	31301	SERVICIO DE AGUA	126,000			126,000	14,848	9,792	79,490	46,510

ESTADO DEL EJERCICIO PRESUPUESTARIO DE EGRESOS
AL MES DE OCTUBRE DE 2012

CAPITULO	NO DE LA CUENTA	NOMBRE DE LA CUENTA	PRESUPUESTO ANUAL AUTORIZADO (A)	MODIFICACIONES AUMENTO (B)	DISMINUCION (C)	PRESUPUESTO MODIFICADO D= A+B-C	PROGRAMADO BIMESTRAL (E)	EJERCIDO BIMESTRAL (F)	EJERCIDO ACUMULADO (G)	SALDO POR EJERCER H= D-G
	31401	SERVICIO TELEFONICO CONVENCIONAL	640,000			640,000	96,589	80,113	379,496	260,505
	31501	SERVICIO DE TELEFONIA CELULAR	260,000			260,000	43,347	51,332	244,644	15,355
	31701	SERVICIO DE CONDUCCION DE SEÑALES ANALOGICAS Y DIGITALES	395,000			395,000	61,907	63,106	253,073	141,927
	31801	SERVICIO POSTAL	4,000			4,000	771	178	32,293	-28,293
	32201	ARRENDAMIENTO DE EDIFICIOS Y LOCALES	250,000			250,000	9,354	21,176	272,195	-22,195
	32301	ARRENDAMIENTO DE EQUIPO Y BIENES INFORMATICOS	33,821			33,821	5,637	5,637	25,365	8,455
	32502	ARRENDAMIENTO DE VEHICULOS P/SERV. PUBLICOS.	8,000			8,000	0	0	150,000	-142,000
	32701	PATENTES, REGALIAS Y OTROS	0			0	0	0	0	0
	32903	OTROS ARRENDAMIENTOS	200,000			200,000	4,771	7,117	349,255	-149,255
	33104	OTRAS ASESORIAS PARA LA OPERACION DE PROGRAMAS	250,000			250,000	60,000	83,520	130,156	119,844
	33201	SERVICIOS DE DISEÑO, ARQUITECTURA	0			0	0	0	0	0
	33401	SERVICIOS P/CAPACITACION A SERVIDORES PÚBLICOS	630,000			630,000	0	0	530,810	99,190
	33602	OTROS SERVICIOS COMERCIALES	550,000			550,000	53,136	8,067	539,833	10,167
	33603	IMPRESIONES DE DOC. OFIC. PARA LA PREST. DE SERV. PUBLICOS	900,000			900,000	291,640	9,141	1,133,181	-233,181
	33604	IMPRESIÓN Y ELABORACION DE MATERIAL INFORMATIVO	994,490			994,490	80,439	33,410	1,921,062	-926,572
	33605	INFORMACION EN MEDIOS MASIVOS	567,392			567,392	0	2,116	604,476	-37,084
	33801	SERVICIO DE VIGILANCIA	4,279			4,279	0	0	4,279	0
	34101	SERVICIOS BANCARIOS Y FINANCIEROS	620,000			620,000	75,961	68,452	621,149	-1,148
	34501	SEGUROS DE BIENES PATRIMONIALES	390,000			390,000	0	0	390,000	0
	35101	MANTENIMIENTO Y CONSERVACION DE INMUEBLES	4,100,000			4,100,000	0	0	4,086,798	13,202
	35201	MANTENIMIENTO Y CONSERVACION DE MOB Y EQ. DE ADMON	50,000			50,000	2,886	3,600	172,306	-122,306
	35301	MANTENIMIENTO Y CONSERVACION DE BIENES INFORMATICOS	5,000			5,000	0	0	2,090	2,910
	35401	INSTALACION, REPAR. Y MANTTO. DE EQ. INSTRUMENTAL, MEDICO Y DE L/	5,000			5,000	0	0	5,000	0
	35501	MANTENIMIENTO Y CONSERV. DE VEHICULOS	150,000			150,000	18,387	4,211	170,874	-20,874
	35701	MANTENIMIENTO Y CONSERVACION DE MAQ. Y EQ.	2,000			2,000	500	99	51,500	-49,500
	35801	SERVICIO DE LAVANDERIA, LIMPIEZA E HIGIENE	1,000			1,000	0	0	0	1,000
	35901	SERVICIOS DE JARDINERIA Y FUMIGACION	45,000			45,000	0	1,000	1,332	43,668
	36101	DIFUSION DE MENSAJES SOBRE PROGRAMAS Y ACTIVIDADES GUBERNAM	0			0	0	0	0	0
	36501	SERVICIOS DE LA INDUSTRIA FILMICA	0			0	0	0	24,650	-24,650
	36601	SERVICIO DE CREACION Y DIFUSION DE CONTENIDO EXCLUSIVAMENTE A	162,400			162,400	0	0	162,400	0
	37104	PASAJES AEREOS NACIONALES P/SERVIDOR	50,000			50,000	29,810	23,055	46,775	3,225
	37204	PASAJES NACIONALES P/SERVIDOR	105,000			105,000	16,582	5,239	62,666	42,334
	37504	VIAICOS NACIONALES P/SERVIDORES	350,000			350,000	60,338	17,367	226,828	123,172
	38201	GASTOS DE ORDEN SOCIAL	250,000			250,000	47,243	107,719	202,031	47,969
	38301	CONGRESOS Y CONVENCIONES	0			0	0	0	0	0
	39202	OTROS IMPUESTOS Y DERECHOS	65,000			65,000	5,971	4,700	92,415	-27,415
	39501	PENAS, MULTAS, ACCES. Y ACTUALIZACIONES	3,000			3,000	0	0	11,552	-8,552
4000	TRANSFERENCIAS, ASIGNACIONES, SUBSIDIOS Y OTRAS AYUDAS		1,550,722	0	0	1,550,722	0	30,616	858,116	692,606
	44101	GTOS. REL. CON ACTIV. CULTURALES, DEP. Y DE AYUDA EXTRAO.	1,550,722			1,550,722	0	30,616	858,116	692,606
5000	BIENES MUEBLES E INMUEBLES		716,999	0	0	716,999	0	95,379	1,443,135	-726,136
	51101	MOBILIARIO	80,000			80,000	0	0	862,009	-782,009
	51301	BIENES ARTISTICOS Y CULTURALES	20,000			20,000	0	0	20,000	0
	51501	BIENES INFORMATICOS	20,000			20,000	0	93,664	197,070	-177,070
	51901	EQUIPO DE ADMINISTRACION	15,000			15,000	0	0	14,085	915
	52101	EQUIPOS Y APARATOS AUDIOVISUALES	15,000			15,000	0	0	0	15,000
	52301	CAMARAS FOTOGRAFICAS Y DE VIDEO	10,000			10,000	0	0	10,000	0
	52901	OTRO MOBILIARIO Y EQ. EDUCACIONAL Y RECREATIVO	70,000			70,000	0	0	66,081	3,919
	53101	EQUIPO MEDICO Y DE LABORATORIO	5,000			5,000	0	0	0	5,000
	54104	VEHICULOS Y EQUIPO TERRESTRE , SERV. ADMVO	394,000			394,000	0	0	0	394,000
	56501	EQUIPOS Y APARATOS DE COMUNICACIONES Y TELECOMUNICACIONES	80,000			80,000	0	1,714	90,566	-10,566
	56601	MAQUINARIA Y EQUIPO ELECTRICO Y ELECTRONICO	5,000			5,000	0	0	160,860	-155,860
	56701	HERRAMIENTAS Y MAQUINAS HERRAMIENTA	2,000			2,000	0	0	0	2,000
	56902	OTROS BIENES MUEBLES	1,000			1,000	0	0	52,664	-51,664
	TOTAL		396,160,623	0	0	396,160,623	53,233,627	38,721,015	244,468,130	151,692,493

ESTADO DE ORIGEN Y APLICACIÓN DE RECURSOS POR EL PERIODO COMPRENDIDO
 DEL 01 DE SEPTIEMBRE AL 31 DE OCTUBRE DE 2012
 (PESOS)

ORIGEN		APLICACIÓN	
DERIVADOS DE TRANSFERENCIAS ESTATALES	20,493,691	GASTO CORRIENTE	38,595,020
PARTICIPACIONES	20,493,691	SERVICIOS PERSONALES	37,157,432
DERIVADOS DE TRANSFERENCIAS FEDERALES	59,957,544	GASTO OPERATIVO	1,437,588
CONVENIOS	59,957,544	MATERIALES Y SUMINISTROS	456,759
RAMO XXXIII	0	SERVICIOS GENERALES	980,829
PROPIOS	2,386,368	TRANSFERENCIAS	30,616
DERECHOS	2,318,632	INVERSION PUBLICA	95,379
PRODUCTOS	67,736	BIENES MUEBLES E INMUEBLES	95,379
APROVECHAMIENTOS	0	OBRA PUBLICA	0
TOTAL INGRESOS	82,837,603	TOTAL EGRESOS	38,721,015
OTROS ORÍGENES	1,270,555	OTRAS APLICACIONES	1,556,238
EXISTENCIAS EN ALMACEN	200,064	ALMACEN	200,064
BIENES MUEBLES E INMUEBLES	113,565	DEUDORES DIVERSOS	15,400
FONDO ADMON. A CTA. DE TERCEROS	730,469	SUBSIDIO AL EMPLEO	120
RESULTADO DE EJERC. ANTERIORES	226,457	BIENES MUEBLES	113,565
		ACREEDORES DIVERSOS	1,227,089
TOTAL ORIGENES	84,108,158	TOTAL APLICACIONES	40,277,253
DISPONIBLE AL 31 DE AGOSTO DE 2012	61,035,649	DISPONIBLE AL 31 DE OCTUBRE DE 2012	104,866,554
TOTAL GENERAL	145,143,807	TOTAL GENERAL	145,143,807


JOSEFINA ESPINOSA CUELLAR
 DIRECTORA GENERAL


GUILLERMO JOSE MARIA GONZALEZ DEL RAZO
 DIRECTOR ADMINISTRATIVO

ESTADO DE ORIGEN Y APLICACIÓN DE RECURSOS POR EL PERIODO COMPRENDIDO
 DEL 01 DE ENERO AL 31 DE OCTUBRE DE 2012
 (PESOS)

ORIGEN		APLICACIÓN	
DERIVADOS DE TRANSFERENCIAS ESTATALES	112,040,510	GASTO CORRIENTE	242,166,879
PARTICIPACIONES	112,040,510	SERVICIOS PERSONALES	223,791,996
DERIVADOS DE TRANSFERENCIAS FEDERALES	189,130,467	GASTO OPERATIVO	18,374,883
CONVENIOS	189,130,467	MATERIALES Y SUMINISTROS	4,101,000
RAMO XXXIII	0	SERVICIOS GENERALES	14,273,883
PROPIOS	27,683,506	TRANSFERENCIAS	858,116
DERECHOS	27,497,842	INVERSION PUBLICA	1,443,135
PRODUCTOS	185,664	BIENES MUEBLES E INMUEBLES	1,443,135
APROVECHAMIENTOS	0	OBRA PUBLICA	0
TOTAL INGRESOS	328,854,483	TOTAL EGRESOS	244,468,130
OTROS ORIGENES	4,823,611	OTRAS APLICACIONES	5,276,751
ALMACEN	1,426,967	EXISTENCIAS EN ALMACEN	1,426,967
SUBSIDIO AL EMPLEO	2,232	DEUDORES DIVERSOS	65,223
BIENES MUEBLES E INMUEBLES	1,455,139	BIENES MUEBLES	1,455,139
FONDO EN ADMON. A CTA. DE TERCEROS	564,948	ACREEDORES DIVERSOS	2,329,422
RESUL. DE EJERC. ANTERIORES	1,174,325		
TOTAL ORIGENES	333,478,094	TOTAL APLICACIONES	249,744,881
DISPONIBLE AL 31 DE DICIEMBRE DE 2011	21,133,341	DISPONIBLE AL 31 DE OCTUBRE DE 2012	104,866,554
TOTAL GENERAL	354,611,435	TOTAL GENERAL	354,611,435


 JOSEFINA ESPINOSA CUELLAR
 DIRECTORA GENERAL


 GUILLERMO JOSE MARIA GONZALEZ DEL RAZO
 DIRECTOR ADMINISTRATIVO

BALANZA DE COMPROBACION
DEL 01 DE ENERO AL 31 DE OCTUBRE DE 2012
(PESOS)

	SALDO ANTERIOR	MOVIMIENTOS ACUMULADOS		SALDO ACTUAL
		DEBE	HABER	
ACTIVO				
FONDO FIJO	47,000	8,000	1,000	54,000
BANCOS	60,988,649	170,679,029	126,855,124	104,812,554
ALMACEN	3,547,300	392,615	192,551	3,747,364
DEUDORES DIVERSOS	53,423	254,078	238,678	68,823
SUBSIDIO AL EMPLEO	-40	259	139	80
ACTIVO CIRCULANTE	64,636,332	171,333,981	127,287,492	108,682,821
BIENES MUEBLES	56,889,613	139,768	26,203	57,003,178
BIENES INMUEBLES	133,061,441	0	0	133,061,441
OBRAS EN PROCESO	0	0	0	0
ACTIVO FIJO	189,951,054	139,768	26,203	190,064,619
TOTAL ACTIVO	254,587,386	171,473,749	127,313,695	298,747,440
PASIVO				
ACREEDORES DIVERSOS	10,840,041	4,362,791	3,135,702	9,612,952
FONDO EN ADMON A CTA DE 3ROS	6,438,774	11,219,902	11,950,371	7,169,243
BECAS DE TRANSPORTE	0	0	0	0
PASIVO CORTO PLAZO	17,278,815	15,582,693	15,086,073	16,782,195
TOTAL PASIVO	17,278,815	15,582,693	15,086,073	16,782,195
PATRIMONIO				
BIENES MUEBLES E INMUEBLES	189,951,054	1,999	115,564	190,064,619
RESULTADO DE EJERCICIOS ANTERIORES	3,540,452	22,130	248,587	3,766,909
EXISTENCIAS EN ALMACEN	3,547,300	192,552	392,616	3,747,364
TOTAL PATRIMONIO	197,038,806	216,681	756,767	197,578,892
INGRESOS				
PARTICIPACIONES	91,546,819	0	20,493,691	112,040,510
CONVENIOS	129,172,923	161,031	60,118,575	189,130,467
RAMO XXXIII	0	0	0	0
DERECHOS	25,179,210	12,598	2,331,230	27,497,842
PRODUCTOS	117,928	0	67,736	185,664
APROVECHAMIENTOS	0	0	0	0
TOTAL INGRESOS	246,016,880	173,629	83,011,232	328,854,483
EGRESOS				
SERVICIOS PERSONALES	186,634,564	37,338,771	181,339	223,791,996
MATERIALES Y SUMINISTROS	3,644,241	466,498	9,739	4,101,000
SERVICIOS GENERALES	13,293,054	985,469	4,640	14,273,883
TRANSFERENCIAS	827,500	30,616	0	858,116
BIENES MUEBLES E INMUEBLES	1,347,756	95,379	0	1,443,135
OBRA PUBLICA	0	0	0	0
TOTAL EGRESOS	205,747,115	38,916,733	195,718	244,468,130
SALDO DEUDOR	460,334,501	226,363,485		543,215,570
SALDO ACREEDOR	460,334,501		226,363,485	543,215,570

ESTADO DE SITUACION FINANCIERA
AL 31 DE DICIEMBRE DE 2012
(PESOS)

ACTIVO

PASIVO Y PATRIMONIO

CIRCULANTE		56,040,439
FONDO FIJO	4,000	
BANCOS	50,748,804	
ALMACEN	5,287,530	
DEUDORES DIVERSOS	0	
SUBSIDIO AL EMPLEO	<u>105</u>	


A CORTO PLAZO		46,960,754
ACREEDORES DIVERSOS	33,301,623	
FONDO EN ADMON A CTA DE 3ROS	<u>13,659,131</u>	


FIJO		190,865,232
BIENES MUEBLES	57,803,791	
BIENES INMUEBLES	133,061,441	
OBRAS EN PROCESO	<u>0</u>	

PATRIMONIO		199,944,917
BIENES MUEBLES E INMUEBLES	190,865,232	
RESULTADO DE EJERCICIOS ANTERIORES	3,741,889	
EXISTENCIAS EN ALMACEN	5,287,530	
RESULTADO DEL EJERCICIO	<u>50,266</u>	

TOTAL ACTIVO **246,905,671**

TOTAL PASIVO Y PATRIMONIO **246,905,671**


JOSEFINA ESPINOSA CUELLAR
 DIRECTORA GENERAL


GUILLERMO JOSE MARIA GONZALEZ DEL RAZO
 DIRECTOR ADMINISTRATIVO

ESTADO DE INGRESOS Y EGRESOS POR EL PERIODO COMPRENDIDO
 DEL 01 DE NOVIEMBRE AL 31 DE DICIEMBRE DE 2012
 (PESOS)

INGRESOS		
DERIVADOS DE TRANSFERENCIAS ESTATALES		37,265,078
PARTICIPACIONES	37,265,078	
DERIVADOS DE TRANSFERENCIAS FEDERALES		5,692,536
CONVENIOS	5,692,536	
RAMO XXXIII	0	
PROPIOS		5,173,752
DERECHOS	5,098,652	
PRODUCTOS	75,100	
APROVECHAMIENTOS	0	
TOTAL INGRESOS		48,131,366
EGRESOS		
GASTO CORRIENTE		122,588,516
SERVICIOS PERSONALES	115,954,301	
GASTO OPERATIVO	6,634,215	
MATERIALES Y SUMINISTROS	2,671,793	
SERVICIOS GENERALES	3,962,422	
TRANSFERENCIAS		1,609,218
INVERSION PUBLICA		8,269,719
BIENES MUEBLES E INMUEBLES	8,269,719	
OBRA PUBLICA	0	
TOTAL EGRESOS		132,467,453
DEFICIT		-84,336,087



JOSEFINA ESPINOSA CUELLAR
 DIRECTORA GENERAL



GUILLERMO JOSE MARIA GONZALEZ DEL RAZO
 DIRECTOR ADMINISTRATIVO

ESTADO DE INGRESOS Y EGRESOS POR EL PERIODO COMPRENDIDO
 DEL 01 DE ENERO AL 31 DE DICIEMBRE DE 2012
 (PESOS)

INGRESOS		
DERIVADOS DE TRANSFERENCIAS ESTATALES		149,305,588
PARTICIPACIONES	149,305,588	
DERIVADOS DE TRANSFERENCIAS FEDERALES		194,823,003
CONVENIOS	194,823,003	
RAMO XXXIII	0	
PROPIOS		32,857,258
DERECHOS	32,596,494	
PRODUCTOS	260,764	
APROVECHAMIENTOS	0	
TOTAL INGRESOS		376,985,849
EGRESOS		
GASTO CORRIENTE		364,755,395
SERVICIOS PERSONALES	339,746,297	
GASTO OPERATIVO	25,009,098	
MATERIALES Y SUMINISTROS	6,772,793	
SERVICIOS GENERALES	18,236,305	
TRANSFERENCIAS		2,467,334
INVERSION PUBLICA		9,712,854
BIENES MUEBLES E INMUEBLES	9,712,854	
OBRA PUBLICA	0	
TOTAL EGRESOS		376,935,583
SUPERAVIT		50,266


 JOSEFINA ESPINOSA CUELLAR
 DIRECTORA GENERAL


 GUILLERMO JOSE MARIA GONZALEZ DEL RAZO
 DIRECTOR ADMINISTRATIVO

ESTADO DEL EJERCICIO PRESUPUESTARIO DE INGRESOS
AL MES DE DICIEMBRE DE 2012

NO DE LA CUENTA	NOMBRE DE LA CUENTA	PRONOSTICO ANUAL (A)	MODIFICACIONES		PRONOSTICO MODIFICADO D= A+B+C	PRONOSTICO DEL BIMESTRE (E)	INGRESOS DEL BIMESTRE (F)	INGRESOS ACUMULADOS (G)	DIFERENCIA H = D-G
			AUMENTO (B)	DISMINUCION (C)					
	TRANSFERENCIAS ESTATALES	185,677,346	0	0	185,677,346	44,699,830	37,265,078	149,305,588	36,371,758
	PARTICIPACIONES	185,677,346	0	0	185,677,346	44,699,830	37,265,078	149,305,588	36,371,758
	TRANSFERENCIAS FEDERALES	185,677,346	0	0	185,677,346	5,850,694	5,692,536	194,823,003	-9,145,657
	CONVENIOS	185,677,346	0	0	185,677,346	5,850,694	5,692,536	194,823,003	-9,145,657
	RAMO XXXIII	0	0	0	0	0	0	0	0
	PROPIOS	24,805,932	0	0	24,805,932	22,228	5,173,752	32,857,258	-8,051,326
	DERECHOS	24,805,932	0	0	24,805,932	22,228	5,098,652	32,596,494	-7,790,562
	PRODUCTOS	0	0	0	0	0	75,100	260,764	-260,764
	APROVECHAMIENTOS	0	0	0	0	0	0	0	0
TOTAL		396,160,624	0	0	396,160,624	50,572,752	48,131,366	376,985,849	19,174,775

ESTADO DEL EJERCICIO PRESUPUESTARIO DE EGRESOS
AL MES DE DICIEMBRE DE 2012


CAPITULO	NO DE LA CUENTA	NOMBRE DE LA CUENTA	PRESUPUESTO ANUAL AUTORIZADO (A)	MODIFICACIONES AUMENTO (B)	DISMINUCION (C)	PRESUPUESTO MODIFICADO D= A+B-C	PROGRAMADO BIMESTRAL (E)	EJERCIDO BIMESTRAL (F)	EJERCIDO ACUMULADO (G)	SALDO POR EJERCER H = D-G
1000	SERVICIOS PERSONALES		372,938,442	0	0	372,938,442	117,239,940	115,954,301	339,746,297	33,192,145
	11301	SUELDO BASE	167,975,499			167,975,499	28,167,271	27,793,829	146,369,365	21,606,134
	13101	PRIMA QUINQUENAL POR AÑOS DE SERVICIO	36,647,654			36,647,654	6,107,942	5,571,322	33,657,098	2,990,556
	13104	ANTIGÜEDAD	781,185			781,185	130,198	24,257	3,073,324	-2,292,139
	13201	PRIMA DE VACACIONES Y DOMINICAL	12,689,733			12,689,733	6,106,770	5,902,806	11,709,216	980,517
	13202	GRATIFICACION DE FIN DE AÑO	41,387,274			41,387,274	41,387,274	33,566,501	33,612,264	7,775,011
	13301	REMUNERACIONES POR HORAS EXTRAORDINARIAS	560,908			560,908	93,485	90,969	549,933	10,975
	13409	COMPENSACION POR ADQUISICION DE MATERIAL DIDACTICO	1,699,183			1,699,183	283,197	227,396	1,406,026	293,157
	14101	APORTACIONES AL ISSSTE	17,739,869			17,739,869	2,956,645	1,962,778	12,492,752	5,247,117
	14105	APORTACIONES AL SEGURO DE CESANTIA EN EDAD AVANZADA Y VEJEZ	5,649,356			5,649,356	941,559	625,056	3,958,655	1,690,702
	14201	APORTACIONES AL FOVISSSTE	8,896,624			8,896,624	1,482,771	984,341	6,236,231	2,660,393
	14301	APORTACIONES AL SAR	3,558,650			3,558,650	593,108	393,736	2,493,616	1,065,034
	14302	DEPOSITOS PARA EL AHORRO SOLIDARIO	525,942			525,942	87,657	72,119	527,290	-1,348
	14401	CUOTAS PARA EL SEGURO DE VIDA	2,401,842			2,401,842	2,401,842	1,755,088	1,755,088	646,754
	15202	PAGO DE LIQUIDACIONES	0			0	0	5,393,425	5,949,102	-5,949,102
	15401	PRESTACIONES ESTABLECIDAS POR C.G.T. Y C.C.T.	68,107,131			68,107,131	26,333,584	31,193,756	72,214,400	-4,107,268
	15501	APOYOS A LA CAPACITACION A LOS SERVIDORES PUBLICOS	0			0	0	0	800,000	-800,000
	15901	OTRAS PRESTACIONES	4,317,589			4,317,589	166,636	396,922	2,941,936	1,375,653
2000	MATERIALES Y SUMINISTROS		6,196,666	0	0	6,196,666	1,389,801	2,671,793	6,772,793	-576,127
	21101	MATERIALES Y UTILES DE OFICINA	710,767			710,767	102,000	755,809	1,065,961	-355,195
	21201	MATERIALES Y UTILES DE IMPRESIÓN Y REPRODUCCION	50,000			50,000	0	109,466	129,302	-79,302
	21401	MAT. Y UT. PIEL PROCESAMIENTO EN EQS. Y B. INF.	1,200,000			1,200,000	305,000	903,885	1,748,262	-548,262
	21501	MATERIAL DE APOYO INFORMATIVO	30,000			30,000	5,643	13,243	32,285	-2,285
	21601	MATERIAL DE LIMPIEZA	150,000			150,000	60,500	46,337	89,292	60,708
	22102	PRODUCTOS ALIMENTICIOS PARA PERS. DERIV. DE LA PREST.	600,000			600,000	95,000	91,779	807,477	-207,477
	22106	PRODUCTOS ALIMENTICIOS PARA PERSONAL ACT. EXTRA.	500,000			500,000	111,853	39,913	212,380	287,619
	22301	UTENCILIOS PARA EL SERVICIO DE ALIMENTACION	1,000			1,000	0	0	3,481	-2,481
	24101	PRODUCTOS MINERALES NO METALICOS	5,000			5,000	1,000	364	1,824	3,176
	24201	CEMENTO Y PRODUCTOS DE CONCRETO	6,000			6,000	1,500	0	7,415	-1,415
	24301	CAL, YESO Y PRODUCTOS DE YESO	1,000			1,000	0	600	790	210
	24401	MADERA Y PRODUCTOS DE MADERA	34,999			34,999	2,353	1,445	58,185	-23,186
	24501	VIDRIO Y PRODUCTO DE VIDRIO	5,000			5,000	513	2,447	11,499	-6,499
	24601	MATERIAL ELECTRICO Y ELECTRONICO	80,000			80,000	19,010	53,911	108,361	-28,361
	24701	ARTICULOS METALICOS PARA LA CONSTRUCCION	80,000			80,000	15,958	16,152	70,875	9,125
	24801	MATERIALES COMPLEMENTARIOS	20,000			20,000	5,000	0	13,192	6,808
	24901	OTROS MATERIALES Y ART. DE CONSTRUCCION Y REPARAC.	130,000			130,000	48,000	13,240	57,422	72,578
	25101	PRODUCTOS QUIMICOS BASICOS	90,000			90,000	90,000	200,000	200,000	-110,000
	25201	PLAGUICIDAS, ABONOS Y FERTILIZANTES	2,000			2,000	0	0	1,624	376
	25301	MEDICINAS Y PRODUCTOS FARMACEUTICOS	1,000			1,000	0	0	2,246	-1,246
	25401	MATERIALES, ACCESORIOS Y SUMINISTROS MEDICOS	1,000			1,000	500	0	2,782	-1,782
	25501	MATERIALES, ACCESORIOS Y SUMINISTROS DE LABORATORIO	100,000			100,000	100,000	0	0	100,000
	25601	FIBRAS SINTETICAS, HULES, PLASTICOS Y DERIVADOS	3,000			3,000	400	176	1,851	1,149
	25901	OTROS PRODUCTOS QUIMICOS	5,000			5,000	2,500	20,092	20,092	-15,092
	26103	COMBUSTIBLES, LUBRICANTES Y ADITIVOS, SERV. ADMITIVOS.	840,000			840,000	159,540	144,097	527,972	312,028
	26104	COMBUSTIBLES, LUBRICANTES Y ADITIVOS, SERV. PUBLICOS	746,400			746,400	135,775	152,760	573,965	172,435
	27101	VESTUARIO Y UNIFORMES	250,000			250,000	80,000	1,169	223,561	26,439
	27201	PRENDAS DE PROTECCION PERSONAL	5,000			5,000	894	0	20,683	-15,684
	27301	ARTICULOS DEPORTIVOS	180,000			180,000	19,916	34,002	246,616	-66,616
	27401	PRODUCTOS TEXTILES	1,500			1,500	0	0	6,803	-5,303
	29101	HERRAMIENTAS MENORES	30,000			30,000	5,000	1,981	17,696	12,304
	29201	REFACCIONES Y ACCESORIOS MENORES DE EDIFICIOS	15,000			15,000	2,500	9,022	27,535	-12,535
	29301	REFACCIONES Y ACCESORIOS MEN. DE MOB Y EQ. DE ADMON., ED Y RECL.	50,000			50,000	4,176	9,586	36,953	13,048
	29401	REFACCIONES Y ACCESORIOS PARA EQUIPO DE COMPUTO	35,000			35,000	0	1,447	75,755	-40,755
	29501	REFACC. Y ACCES. DE EQ. INSTRUMENTAL MEDICO Y DE LAB.	5,000			5,000	0	0	0	5,000
	29601	REFACCIONES Y ACCESORIOS MENORES DE EQ. DE TRANSP.	230,000			230,000	14,770	46,002	363,749	-133,749
	29901	REFACCIONES Y ACCESORIOS MENORES OTROS BIENES MUEBLES	3,000			3,000	500	2,866	4,907	-1,907
3000	SERVICIOS GENERALES		14,757,793	0	0	14,757,793	2,152,201	3,962,422	18,236,305	-3,478,511

ESTADO DEL EJERCICIO PRESUPUESTARIO DE EGRESOS
AL MES DE DICIEMBRE DE 2012

CAPITULO	NO DE LA CUENTA	NOMBRE DE LA CUENTA	PRESUPUESTO ANUAL AUTORIZADO (A)	MODIFICACIONES AUMENTO (B)	DISMINUCION (C)	PRESUPUESTO MODIFICADO D=A+B-C	PROGRAMADO BIMESTRAL (E)	EJERCIDO BIMESTRAL (F)	EJERCIDO ACUMULADO (G)	SALDO POR EJERCER H = D-G
	31101	SERVICIO DE ENERGIA ELECTRICA	2,591,412			2,591,412	739,780	672,509	2,361,419	229,993
	31301	SERVICIO DE AGUA	126,000			126,000	15,968	19,948	99,438	26,562
	31401	SERVICIO TELEFONICO CONVENCIONAL	640,000			640,000	192,173	161,615	541,111	98,889
	31501	SERVICIO DE TELEFONIA CELULAR	260,000			260,000	43,347	64,693	309,337	-49,338
	31701	SERVICIO DE CONDUCCION DE SEÑALES ANALOGICAS Y DIGITALES	395,000			395,000	93,125	95,744	380,615	14,385
	31801	SERVICIO POSTAL	4,000			4,000	771	0	495	3,505
	32201	ARRENDAMIENTO DE EDIFICIOS Y LOCALES	250,000			250,000	5,000	5,220	277,415	-27,415
	32301	ARRENDAMIENTO DE EQUIPO Y BIENES INFORMATICOS	33,821			33,821	8,455	8,455	33,820	0
	32502	ARRENDAMIENTO DE VEHICULOS P/SERV. PUBLICOS.	8,000			8,000	4,000	13,224	163,224	-155,224
	32701	PATENTES, REGALIAS Y OTROS	0			0	0	74,943	74,943	-74,943
	32903	OTROS ARRENDAMIENTOS	200,000			200,000	3,958	0	349,255	-149,255
	33104	OTRAS ASESORIAS PARA LA OPERACION DE PROGRAMAS	250,000			250,000	46,504	61,400	191,556	58,444
	33201	SERVICIOS DE DISEÑO, ARQUITECTURA	0			0	0	0	0	0
	33401	SERVICIOS P/CAPACITACION A SERVIDORES PÚBLICOS	630,000			630,000	65,660	0	530,810	99,190
	33602	OTROS SERVICIOS COMERCIALES	550,000			550,000	258,875	242,114	781,948	-231,947
	33603	IMPRESIONES DE DOC. OFIC. PARA LA PREST. DE SERV. PUBLICOS	900,000			900,000	11,233	249,214	1,382,395	-482,395
	33604	IMPRESIÓN Y ELABORACION DE MATERIAL INFORMATIVO	994,490			994,490	96,407	9,839	1,930,901	-936,411
	33605	INFORMACION EN MEDIOS MASIVOS	567,392			567,392	0	800	605,276	-37,884
	33801	SERVICIO DE VIGILANCIA	4,279			4,279	0	0	4,279	0
	34101	SERVICIOS BANCARIOS Y FINANCIEROS	620,000			620,000	14,551	11,637	632,786	-12,785
	34501	SEGUROS DE BIENES PATRIMONIALES	390,000			390,000	390,000	137,561	252,439	137,561
	35101	MANTENIMIENTO Y CONSERVACION DE INMUEBLES	4,100,000			4,100,000	0	2,016,307	6,103,105	-2,003,105
	35201	MANTENIMIENTO Y CONSERVACION DE MOB Y EQ. DE ADMON	50,000			50,000	3,080	3,004	175,310	-125,309
	35301	MANTENIMIENTO Y CONSERVACION DE BIENES INFORMATICOS	5,000			5,000	0	8,700	10,790	-5,790
	35401	INSTALACION, REPAR. Y MANTTO. DE EQ. INSTRUMENTAL, MEDICO Y DE	5,000			5,000	0	0	0	5,000
	35501	MANTENIMIENTO Y CONSERV. DE VEHICULOS	150,000			150,000	18,387	14,668	185,542	-35,542
	35701	MANTENIMIENTO Y CONSERVACION DE MAQ. Y EQ.	2,000			2,000	0	1,114	52,613	-50,613
	35801	SERVICIO DE LAVANDERIA, LIMPIEZA E HIGIENE	1,000			1,000	0	0	0	1,000
	35901	SERVICIOS DE JARDINERIA Y FUMIGACION	45,000			45,000	13,132	0	1,332	43,668
	36101	DIFUSION DE MENSAJES SOBRE PROGRAMAS Y ACTIVIDADES GUBERNA	0			0	0	0	0	0
	36501	SERVICIOS DE LA INDUSTRIA FILMICA	0			0	0	4,640	29,290	-29,290
	36601	SERVICIO DE CREACION Y DIFUSION DE CONTENIDO EXCLUSIVAMENTE /	162,400			162,400	0	0	162,400	0
	37104	PASAJES AEREOS NACIONALES P/SERVIDOR	50,000			50,000	0	2,569	49,344	656
	37204	PASAJES NACIONALES P/SERVIDOR	105,000			105,000	16,582	11,603	74,269	30,731
	37504	VIATICOS NACIONALES P/SERVIDORES	350,000			350,000	60,338	10,402	237,230	112,769
	38201	GASTOS DE ORDEN SOCIAL	250,000			250,000	47,243	54,330	256,360	-6,361
	38301	CONGRESOS Y CONVENCIONES	0			0	0	0	0	0
	39202	OTROS IMPUESTOS Y DERECHOS	65,000			65,000	3,374	6,169	98,583	-33,583
	39501	PENAS, MULTAS, ACCES. Y ACTUALIZACIONES	3,000			3,000	257	0	11,552	-8,552
4000		TRANSFERENCIAS, ASIGNACIONES, SUBSIDIOS Y OTRAS AYUDAS	1,550,722	0	0	1,550,722	1,550,722	1,609,218	2,467,334	-916,612
	44101	GTOS. REL. CON ACTIV. CULTURALES, DEP. Y DE AYUDA EXTRAO.	1,550,722			1,550,722	1,550,722	1,609,218	2,467,334	-916,612
5000		BIENES MUEBLES E INMUEBLES	716,999	0	0	716,999	55,777	8,269,719	9,712,854	-8,995,854
	51101	MOBILIARIO	80,000			80,000	0	1,503,700	2,365,709	-2,285,709
	51301	BIENES ARTISTICOS Y CULTURALES	20,000			20,000	10,000	0	0	20,000
	51501	BIENES INFORMATICOS	20,000			20,000	0	559,490	756,561	-736,561
	51901	EQUIPO DE ADMINISTRACION	15,000			15,000	0	388,694	402,779	-387,779
	52101	EQUIPOS Y APARATOS AUDIOVISUALES	15,000			15,000	15,000	206,120	206,120	-191,120
	52301	CAMARAS FOTOGRAFICAS Y DE VIDEO	10,000			10,000	10,000	2,499	2,499	7,501
	52901	OTRO MOBILIARIO Y EQ. EDUCACIONAL Y RECREATIVO	70,000			70,000	3,919	0	66,081	3,919
	53101	EQUIPO MEDICO Y DE LABORATORIO	5,000			5,000	5,000	1,356,250	1,356,250	-1,351,250
	54104	VEHICULOS Y EQUIPO TERRESTRE, SERV. ADMVO	394,000			394,000	0	4,225,483	4,225,483	-3,831,483
	56501	EQUIPOS Y APARATOS DE COMUNICACIONES Y TELECOMUNICACIONES	80,000			80,000	3,858	3,482	94,048	-14,048
	56601	MAQUINARIA Y EQUIPO ELECTRICO Y ELECTRONICO	5,000			5,000	5,000	24,000	184,660	-179,660
	56701	HERRAMIENTAS Y MAQUINAS HERRAMIENTA	2,000			2,000	2,000	0	0	2,000
	56902	OTROS BIENES MUEBLES	1,000			1,000	1,000	0	52,664	-51,664
		TOTAL	396,160,623	0	0	396,160,623	122,388,441	132,467,453	376,935,583	19,225,040

ESTADO DE ORIGEN Y APLICACIÓN DE RECURSOS POR EL PERIODO COMPRENDIDO
 DEL 01 DE NOVIEMBRE AL 31 DE DICIEMBRE DE 2012
 (PESOS)

ORIGEN		APLICACIÓN	
DERIVADOS DE TRANSFERENCIAS ESTATALES	37,265,078	GASTO CORRIENTE	122,588,516
PARTICIPACIONES	37,265,078	SERVICIOS PERSONALES	115,954,301
DERIVADOS DE TRANSFERENCIAS FEDERALES	5,692,536	GASTO OPERATIVO	6,634,215
CONVENIOS	5,692,536	MATERIALES Y SUMINISTROS	2,671,793
RAMO XXXIII	0	SERVICIOS GENERALES	3,962,422
PROPIOS	5,173,752	TRANSFERENCIAS	1,609,218
DERECHOS	5,098,652	INVERSION PUBLICA	8,269,719
PRODUCTOS	75,100	BIENES MUEBLES E INMUEBLES	8,269,719
APROVECHAMIENTOS	0	OBRA PUBLICA	0
TOTAL INGRESOS	48,131,366	TOTAL EGRESOS	132,467,453
OTROS ORÍGENES	32,588,161	OTRAS APLICACIONES	2,365,824
EXISTENCIAS EN ALMACEN	1,540,166	ALMACEN	1,540,166
DEUDORES DIVERSOS	68,823	SUBSIDIO AL EMPLEO	25
BIENES MUEBLES E INMUEBLES	800,613	BIENES MUEBLES	800,613
ACREEDORES DIVERSOS	23,688,671	RESULTADO DE EJERC. ANTERIORES	25,020
FONDO ADMON. A CTA. DE TERCEROS	6,489,888		
TOTAL ORIGENES	80,719,527	TOTAL APLICACIONES	134,833,277
DISPONIBLE AL 31 DE OCTUBRE DE 2012	104,866,554	DISPONIBLE AL 31 DE DICIEMBRE DE 2012	50,752,804
TOTAL GENERAL	185,586,081	TOTAL GENERAL	185,586,081


JOSEFINA ESPINOSA CUELLAR
 DIRECTORA GENERAL


GUILLERMO JOSÉ MARÍA GONZÁLEZ DEL RAZO
 DIRECTOR ADMINISTRATIVO

BALANZA DE COMPROBACION
DEL 01 DE ENERO AL 31 DE DICIEMBRE DE 2012
(PESOS)

	SALDO ANTERIOR	MOVIMIENTOS ACUMULADOS		SALDO ACTUAL
		DEBE	HABER	
ACTIVO				
FONDO FIJO	54,000	0	50,000	4,000
BANCOS	104,812,554	90,748,155	144,811,905	50,748,804
ALMACEN	3,747,364	2,991,437	1,451,271	5,287,530
DEUDORES DIVERSOS	68,823	90,288	159,111	0
SUBSIDIO AL EMPLEO	80	302	277	105
ACTIVO CIRCULANTE	108,682,821	93,830,182	146,472,564	56,040,439
BIENES MUEBLES	57,003,178	800,613	0	57,803,791
BIENES INMUEBLES	133,061,441	0	0	133,061,441
OBRAS EN PROCESO	0	0	0	0
ACTIVO FIJO	190,064,619	800,613	0	190,865,232
TOTAL ACTIVO	298,747,440	94,630,795	146,472,564	246,905,671
PASIVO				
ACREEDORES DIVERSOS	9,612,952	4,732,579	28,421,250	33,301,623
FONDO EN ADMON A CTA DE 3ROS	7,169,243	14,956,504	21,446,392	13,659,131
BECAS DE TRANSPORTE	0	0	0	0
PASIVO CORTO PLAZO	16,782,195	19,689,083	49,867,642	46,960,754
TOTAL PASIVO	16,782,195	19,689,083	49,867,642	46,960,754
PATRIMONIO				
BIENES MUEBLES E INMUEBLES	190,064,619	0	800,613	190,865,232
RESULTADO DE EJERCICIOS ANTERIORES	3,766,909	25,020	0	3,741,889
EXISTENCIAS EN ALMACEN	3,747,364	1,451,271	2,991,437	5,287,530
TOTAL PATRIMONIO	197,578,892	1,476,291	3,792,050	199,894,651
INGRESOS				
PARTICIPACIONES	112,040,510	0	37,265,078	149,305,588
CONVENIOS	189,130,467	0	5,692,536	194,823,003
RAMO XXXIII	0	0	0	0
DERECHOS	27,497,842	229,427	5,328,079	32,596,494
PRODUCTOS	185,664	0	75,100	260,764
APROVECHAMIENTOS	0	0	0	0
TOTAL INGRESOS	328,854,483	229,427	48,360,793	376,985,849
EGRESOS				
SERVICIOS PERSONALES	223,791,996	115,985,601	31,300	339,746,297
MATERIALES Y SUMINISTROS	4,101,000	2,677,717	5,924	6,772,793
SERVICIOS GENERALES	14,273,883	3,962,422	0	18,236,305
TRANSFERENCIAS	858,116	1,609,218	0	2,467,334
BIENES MUEBLES E INMUEBLES	1,443,135	8,269,719	0	9,712,854
OBRA PUBLICA	0	0	0	0
TOTAL EGRESOS	244,468,130	132,504,677	37,224	376,935,583
SALDO DEUDOR	543,215,570	248,530,273		623,841,254
SALDO ACREEDOR	543,215,570		248,530,273	623,841,254