

ESTADO DE SITUACION FINANCIERA  
 AL 31 DE DICIEMBRE DE 2016  
 ( PESOS )

### ACTIVO

<b>CIRCULANTE</b>		<b>9,250,111</b>
FONDO FIJO	0	
BANCOS	4,443,837	
ALMACEN	4,806,273	
DEUDORES DIVERSOS	0	
CUENTAS POR COBRAR	0	
SUBSIDIO AL EMPLEO	1	
	1	

<b>FIJO</b>		<b>204,274,600</b>
BIENES MUEBLES	71,213,158	
BIENES INMUEBLES	133,061,441	
OBRAS EN PROCESO	0	
	0	

### PASIVO Y PATRIMONIO

<b>A CORTO PLAZO</b>		<b>26,994,643</b>
ACREEDORES DIVERSOS	1,446,297	
FONDO EN ADMON A CTA DE 3ROS	25,548,346	
	25,548,346	

<b>PATRIMONIO</b>		<b>188,530,068</b>
BIENES MUEBLES E INMUEBLES	204,274,600	
RESULTADO DE EJERCICIOS ANTERIORES	0	
EXISTENCIAS EN ALMACEN	4,806,273	
RESULTADO DEL EJERCICIO	-22,550,805	
	-22,550,805	

### TOTAL ACTIVO 213,524,711

### TOTAL PASIVO Y PATRIMONIO 213,524,711

  
 JOSE MARIO A. SANCHEZ DOMINGUEZ  
 DIRECTOR ADMINISTRATIVO

  
 DAVID FLORES LEAL  
 DIRECTOR GENERAL

ESTADO DE INGRESOS Y EGRESOS POR EL PERIODO COMPRENDIDO  
 DEL 01 DE OCTUBRE AL 31 DE DICIEMBRE DE 2018  
 ( PESOS )

<b>INGRESOS</b>		
<b>DERIVADOS DE TRANSFERENCIAS ESTATALES</b>		<b>58,386,903</b>
PARTICIPACIONES	<u>58,386,903</u>	
<b>DERIVADOS DE TRANSFERENCIAS FEDERALES</b>		<b>57,732,103</b>
CONVENIOS	57,345,791	
RAMO XXXIII	<u>386,312</u>	
<b>PROPIOS</b>		<b>1,030,547</b>
DERECHOS	971,011	
PRODUCTOS	59,336	
APROVECHAMIENTOS	<u>0</u>	
<b>TOTAL INGRESOS</b>		<b>115,129,353</b>
<b>EGRESOS</b>		
<b>GASTO CORRIENTE</b>		<b>168,484,437</b>
SERVICIOS PERSONALES	158,561,185	
GASTO OPERATIVO	<u>9,923,252</u>	
MATERIALES Y SUMINISTROS	1,406,638	
SERVICIOS GENERALES	<u>8,518,667</u>	
<b>TRANSFERENCIAS</b>		<b>676,581</b>
<b>INVERSION PUBLICA</b>		<b>22,584</b>
BIENES MUEBLES E INMUEBLES	22,584	
OBRA PUBLICA	<u>0</u>	
<b>TOTAL EGRESOS</b>		<b>169,183,622</b>
<b>DEFICIT</b>		<b>-54,054,269</b>

  
 DAVID FLORES LEAL  
 DIRECTOR GENERAL

  
 JOSE MARIO A. SANCHEZ DOMINGUEZ  
 DIRECTOR ADMINISTRATIVO


ESTADO DE INGRESOS Y EGRESOS POR EL PERIODO COMPRENDIDO  
 DEL 01 DE ENERO AL 31 DE DICIEMBRE DE 2016  
 (PESES)

**INGRESOS**


<b>DERIVADOS DE TRANSFERENCIAS ESTATALES</b>		<b>150,400,515</b>
PARTICIPACIONES	<u>150,400,515</u>	
<b>DERIVADOS DE TRANSFERENCIAS FEDERALES</b>		<b>216,516,081</b>
CONVENIOS	214,018,532	
RAMO XXXIII	<u>2,497,549</u>	
<b>PROPIOS</b>		<b>15,781,008</b>
DERECHOS	15,612,600	
PRODUCTOS	168,406	
APROVECHAMIENTOS	<u>0</u>	

**TOTAL INGRESOS**
**382,697,604**
**EGRESOS**

<b>GASTO CORRIENTE</b>		<b>403,073,200</b>
SERVICIOS PERSONALES	378,071,944	
GASTO OPERATIVO	<u>25,001,256</u>	
MATERIALES Y SUMINISTROS	6,892,787	
SERVICIOS GENERALES	<u>18,108,469</u>	
<b>TRANSFERENCIAS</b>		<b>1,663,550</b>
<b>INVERSION PUBLICA</b>		<b>511,589</b>
BIENES MUEBLES E INMUEBLES	511,589	
OBRA PUBLICA	<u>0</u>	

**TOTAL EGRESOS**
**405,248,409**
**DEFICIT**
**-22,550,805**


JOSE MARIO A. SANCHEZ DOMINGUEZ  
 DIRECTOR ADMINISTRATIVO



DAVID FLORES LEAL  
 DIRECTOR GENERAL

**GOBIERNO DEL ESTADO DE TLAXCALA**  
**COLEGIO DE BACHILLERES DEL ESTADO DE TLAXCALA**



**ESTADO DEL EJERCICIO PRESUPUESTARIO DE INGRESOS**  
**AL MES DE DICIEMBRE DE 2016**

CÓDIGO DE LA CUENTA	NOMBRE DE LA CUENTA	PROMOSTICO ANUAL (A)	MODIFICACIONES AUMENTO (B)      DISMINUCION (C)		PROMOSTICO MODIFICADO D= A+B+C	PROMOSTICO DEL TRIMESTRE (E)	INGRESOS DEL TRIMESTRE (F)	INGRESOS ACUMULADOS (G)	DIFERENCIA H = D-G
	<b>TRANSFERENCIAS ESTATALES</b>	221,579,729	11,799,710	82,978,924	150,400,515	85,894,461	56,366,903	150,400,515	0
	PARTICIPACIONES	221,579,729	0	82,978,924	138,600,805	85,894,461	55,423,765	138,600,805	0
	INGRESOS PROPIOS	0	11,799,710		11,799,710	0	943,148	11,799,710	0
	<b>TRANSFERENCIAS FEDERALES</b>	221,579,729	10,586,030	15,649,678	216,516,081	66,763,771	57,732,164	216,516,081	0
	CONVENIOS	221,579,729	8,084,632	15,645,629	214,018,532	66,763,771	57,345,791	214,018,532	0
	RAMO XXXIII	0	2,501,398	3,848	2,497,549	0	386,312	2,497,549	0
	<b>PROPIOS</b>	26,977,416	264,420	11,266,825	15,781,008	330,031	1,030,348	15,781,008	0
	DERECHOS	25,204,742	264,420	10,656,562	15,612,600	289,408	971,011	15,612,600	0
	PRODUCTOS	672,674	0	504,266	168,406	50,623	59,336	168,406	0
	APROVECHAMIENTOS	0	0	0	0	0	0	0	0
	<b>OTRAS FUENTES DE FINANCIAMIENTO</b>	0	22,550,804	0	22,550,804	0	22,650,804	22,550,804	0
	PRESTAMOS A CORTO PLAZO	0	22,550,804	0	22,550,804	0	22,650,804	22,550,804	0
	<b>TOTAL</b>	<b>470,036,875</b>	<b>45,200,963</b>	<b>109,989,431</b>	<b>405,248,409</b>	<b>151,988,252</b>	<b>137,680,157</b>	<b>405,248,409</b>	<b>0</b>

**ESTADO DEL EJERCICIO PRESUPUESTARIO DE EGRESOS**  
**AL MES DE DICIEMBRE DE 2016**

CAPITAL	NO DE LA CUENTA	NOMBRE DE LA CUENTA	PRESUPUESTO		MODIFICACIONES		PRESUPUESTO MODIFICADO O.F.P.R.C.	PROGRAMADO TRIMESTRAL (E)	EJERCIDO TRIMESTRAL (F)	EJERCIDO ACUMULADO (G)	SALDO POR EJERCER (H + D - G)
			BASEL ANTICIPADO (A)	INCREMENTO (B)	DECRIMENTOS (C)						
<b>1000 SERVICIOS PERSONALES</b>			<b>416,091,718</b>	<b>24,562,792</b>	<b>62,526,966</b>		<b>378,071,544</b>	<b>165,338,288</b>	<b>158,561,185</b>	<b>378,071,544</b>	<b>0</b>
	1101	SUELDO FUNCIONARIOS	34,050,188	3,343,448	50,000		37,393,633	9,059,047	11,130,531	37,393,633	0
	1103	SUELDO AL PERSONAL	21,320,718	1,141,369	206,108		22,168,077	5,332,179	5,892,130	22,168,077	0
	1103	SUELDO A TRABAJADORES	24,014,790	415,083			25,000,479	6,163,699	6,756,047	25,000,479	0
	1104	SUELDO INTERINOS	4,757,229		4,378,840		377,600	1,160,302	225,405	377,600	0
	1105	SUELDO MAGISTERIO	60,580,790		4,526,863		82,014,003	21,548,939	21,567,793	82,014,003	0
	1211	HONORARIOS ASIMILABLES A SALARIOS	1,034,004		1,618,695		15,359	356,501	0	16,339	0
	1221	SUELDOS AL PERSONAL EVENTUAL	1,466,912		430,300		1,017,424	410,730	143,560	1,017,424	0
	1311	PRIMA QUINQUENAL AL PERSONAL	5,310,105		890,841		2,610,754	770,345	700,874	2,610,754	0
	1312	PRIMA QUINQUENAL A TRABAJADORES	7,499,535		30,000		7,450,816	1,074,034	2,052,014	7,450,816	0
	1312	PRIMA QUINQUENAL AL MAGISTERIO	27,477,706	710,120			29,190,872	6,094,440	7,700,460	29,190,872	0
	1321	PRIMA VACACIONAL A FUNCIONARIOS	2,378,212	2,501			2,380,993	1,189,000	1,228,383	2,380,993	0
	1322	PRIMA VACACIONAL AL PERSONAL	1,667,654	509,218			2,237,102	633,942	1,522,769	2,237,102	0
	1323	PRIMA VACACIONAL A TRABAJADORES	3,903,034		662,043		3,240,878	1,302,427	1,152,721	3,240,878	0
	1324	PRIMA VACACIONAL AL MAGISTERIO	8,601,300		1,220,100		7,381,669	4,289,360	3,810,186	7,381,669	0
	1326	GRATIFICACION DE FIN DE AÑO A FUNCIONARIOS	4,170,154		219,734		3,950,420	4,170,154	2,000,439	3,950,420	0
	1327	GRATIFICACION DE FIN DE AÑO AL PERSONAL	2,770,407		303,533		2,475,874	2,779,807	2,475,874	2,475,874	0
	1328	GRATIFICACION DE FIN DE AÑO A TRABAJADORES	3,775,474		200,034		3,686,543	3,776,474	3,508,543	3,508,543	0
	1328	GRATIFICACION DE FIN DE AÑO A MAGISTERIO	14,101,972		1,210,228		12,101,744	14,101,972	12,199,073	12,199,073	0
	1341	COMPENSACIONES Y OTRAS PRESTACIONES A FUNCIONARIOS	3,238,782		2,090,960		307,392	609,938	0	307,392	0
	1342	COMPENSACIONES AL PERSONAL	552,436		550,436		0	150,458	0	0	0
	1411	APORTACIONES DE SEGURIDAD SOCIAL	15,074,715	1,032,839	1,017,858		15,989,426	5,121,571	4,970,217	15,989,426	0
	1421	APORTACIONES DE FONDOS DE VIVIENDA	6,190,708	490,604	922,513		7,601,726	2,730,736	2,019,495	7,601,726	0
	1431	CUOTAS SEGURO DE RETIRO A FUNCIONARIOS	481,426	26,847			507,373	64,253	127,966	507,373	0
	1432	CUOTAS SEGURO DE RETIRO AL PERSONAL	481,426		509,996		911,431	64,253	343,356	911,431	0
	1433	CUOTAS SEGURO DE RETIRO A MAGISTERIO	0	2,271,517	636,684		1,634,833	0	436,454	1,634,833	0
	1434	APORTACIONES AL SAR	3,400,750		1,311,521		2,089,227	1,135,596	198,946	2,089,227	0
	1435	APORTACIONES AL SEGURO DE DESANTIA EN EDAD AVANZADA Y VEJEZ	1,481,660	268,277	658,624		4,651,151	1,027,229	1,280,932	4,651,151	0
	1440	CUOTAS SEGURO DE VIDA A FUNCIONARIOS	174,213		174,213		0	0	0	0	0
	1442	CUOTAS SEGURO DE VIDA AL PERSONAL	418,145		418,145		0	0	0	0	0
	1443	CUOTAS SEGURO DE VIDA A TRABAJADORES	981,263		981,263		0	0	0	0	0
	1444	CUOTAS SEGURO DE VIDA AL MAGISTERIO	1,431,647		1,431,647		0	0	0	0	0
	1501	INDENIZACION Y LIQUIDACION A FUNCIONARIOS	1,037,400	651,900			1,000,328	275,478	1,840,477	1,660,328	0
	1502	INDENIZACION Y LIQUIDACION AL PERSONAL	427,200		282,506		541,892	289,820	231,838	541,892	0
	1503	INDENIZACION Y LIQUIDACION A TRABAJADORES	2,647,790		1,294,242		1,263,548	1,200,790	1,040,277	1,040,277	0
	1504	INDENIZACION Y LIQUIDACION AL MAGISTERIO	3,675,910	140,112	3,772,252		42,780	1,546,870	-290,000	49,780	0
	1505	MES PREJUBILARIO	845,200		649,250		0	981,585	0	0	0
	1541	AYUDA PARA PASAJES	22,300		16,665		1,390	5,565	0	6,266	0
	1544	DIAS ECONOMICOS A FUNCIONARIOS	1,661,000		1,661,000		0	1,661,000	0	0	0
	1545	DIAS ECONOMICOS AL PERSONAL	1,661,000		1,661,000		0	1,661,000	0	0	0
	1546	DIAS ECONOMICOS A TRABAJADORES	1,904,600		1,904,600		0	1,904,600	0	0	0
	1548	INCENTIVO AL AHORRO DE LOS TRABAJADORES	807,000		807,000		0	82,719	0	0	0
	154E	PRESTACIONES CONTRACTUALES A FUNCIONARIOS DEL SECTOR EDUCAT	7,610,477	210,088	405,406		9,253,265	4,851,260	6,013,010	9,253,265	0
	154F	PRESTACIONES CONTRACTUALES AL PERSONAL DEL SECTOR EDUCATIV	11,625,138	500,008	900,236		11,166,800	7,723,634	7,860,761	11,166,800	0
	154G	PRESTACIONES CONTRACTUALES A TRABAJADORES DEL SECTOR EDUC	12,386,117	432,857,88			17,768,025	7,945,269	9,546,979	17,768,025	0
	154H	PRESTACIONES CONTRACTUALES A INTERINOS DEL SECTOR EDUCATIV	771,488		771,488		0	199,345	0	0	0
	154I	PRESTACIONES CONTRACTUALES A MAGISTERIO	42,668,887	1,116,343	2,014,009		41,769,190	18,500,104	20,700,938	41,769,190	0
	154J	DIAS ECONOMICOS MAGISTERIO	2,058,600		2,058,600		0	2,869,500	0	0	0
	1591	CUOTAS DESPENSA FUNCIONARIOS	1,338,580	15342'8.22			2,822,808	170,728	2,547,880	2,822,808	0
	1592	CUOTA DESPENSA PERSONAL	1,978,688	934665.95			2,813,132	425,503	1,401,820	2,813,132	0
	1593	CUOTA DESPENSA TRABAJADORES	3,013,380	1,266,148.49			4,283,527	712,929	1,916,870	4,283,527	0
	1594	CUOTA DESPENSA INTERINOS	598,700		560,720		0	132,082	0	0	0
	1595	CUOTAS DESPENSA MAGISTERIO	2,741,371	4,462,004			7,143,870	574,173	1,666,307	7,143,870	0
	1596	OTRAS PRESTACIONES	0	84,000	2,984		91,016	0	36,505	91,016	0
	1714	ESTIMULO POR PRODUCTIVIDAD A FUNCIONARIOS	3,147,736		3,147,736		0	3,147,736	0	0	0
	1715	ESTIMULO POR PRODUCTIVIDAD AL PERSONAL	2,159,837		2,159,837		0	2,159,837	0	0	0
	1716	ESTIMULO POR PRODUCTIVIDAD A TRABAJADORES	3,632,730	5015.37	3,631,960		7,057	3,633,732	0	1,987	0
	1717	ESTIMULO POR PRODUCTIVIDAD A MAGISTERIO	6,091,511		6,087,511		0	6,091,511	0	0	0
<b>2000 MATERIALES Y SUMINISTROS</b>			<b>6,118,122</b>	<b>594,604</b>	<b>2,320,800</b>		<b>6,692,767</b>	<b>1,512,182</b>	<b>1,406,355</b>	<b>6,692,767</b>	<b>0</b>
	2111	MATERIALES, UTILES Y EQUIPOS MENORES DE ORIGEN	870,347	100,000	37,300		933,348	186,086	127,573	933,348	0

**ESTADO DEL EJERCICIO PRESUPUESTARIO DE EGRESOS**  
**AL MES DE DICIEMBRE DE 2016**

CAPÍTULO	NO DE LA CUENTA	NOMBRE DE LA CUENTA	PRELIMINAR		MODIFICACIONES		PRESUPUESTO MODIFICADO C= A+B+C	PROGRAMADO TOTAL D= E	EJERCIDO Y TRIMESTRAL F)	EJERCIDO ACUMULADO G)	SALDO POR EJERCER H= D-G
			A)	B)	AUMENTO (B)	DISMINUCION (C)					
	2121	MATERIALES Y ÚTILES DE IMPRESIÓN Y REPRODUCCIÓN	21,294		12,321		0,000	0,300	804	8,003	0
	2141	MAT. UT. Y... EQUIPOS MENORES DE TEC. DE LA INF. Y COMUNICACIÓN	3,094,798		526,050.78		2,499,057	545,078	982,287	2,400,057	0
	2151	MATERIAL IMPRESO E INFORMACIÓN DIGITAL	24,024	10,000	545		30,475	4,730	8,900	33,479	0
	2161	MATERIAL DE LIMPIEZA	250,459		108,625		145,834	35,800	4,041	140,834	0
	2171	MATERIALES Y ÚTILES DE ENSEÑANZA	53,378		62,309		0	0	0	0	0
	2211	PRODUCTOS ALIMENTICIOS PARA PERSONAS	743,904		346,326		406,500	192,711	71,938	408,088	0
	2231	ÚTENSILIOS PARA EL SERVICIO DE ALIMENTACIÓN	2,778	15,503			15,391	0	12,438	18,381	0
	2411	PRODUCTOS MINERALES NO METÁLICOS	7,030	98,000	17,022		33,505	2,968	5,544	39,598	0
	2421	CEMENTO Y PRODUCTOS DE CONCRETO	2,580		1,511		998	805	955	995	0
	2431	CAL, YESO Y PRODUCTOS DE YESO	835		130		0	130	0	0	0
	2441	MADERA Y PRODUCTOS DE MADERA	7,802	3,463			11,215	3,522	11,315	11,315	0
	2481	VIDRIO Y PRODUCTO DE VIDRIO	1,000		512		487	0	487	487	0
	2485	MATERIAL ELÉCTRICO Y ELECTRÓNICO	189,770	150,000	14,730		322,040	71,264	10,007	322,040	0
	2471	ARTÍCULOS METÁLICOS PARA LA CONSTRUCCIÓN	6,904	23,155			30,059	0	9,785	30,359	0
	2487	MATERIALES COMPLEMENTARIOS	5,300		5,000		0	0	0	0	0
	2429	OTROS MATERIALES Y ART. DE CONSTRUCCIÓN Y REPARAC.	15,361	181,789			177,778	0	158,848	177,770	0
	2611	PRODUCTOS QUÍMICOS BÁSICOS	101,328	45,984			147,818	0	147,819	147,819	0
	2521	MEDICINAS Y PRODUCTOS FARMACÉUTICOS	5,333		4,132		1,806	0	826	1,806	0
	2541	MATERIALES, ACCESORIOS Y SUMINISTROS MÉDICOS	247		247		0	247	0	0	0
	2551	MATERIALES, ACCESORIOS Y SUMINISTROS DE LABORATORIO	50,000	202,261			252,261	0	352,261	252,261	0
	2561	FIBRAS SINTÉTICAS, HELOS, PLÁSTICOS Y DERIVADOS	15,000		15,000		0	0	0	0	0
	2591	OTROS PRODUCTOS QUÍMICOS	20,079		7,987		31,112	0	31,112	31,112	0
	2619	COMBUSTIBLES, LUBRICANTES Y ADITIVOS	1,532,624		371,047		1,261,777	435,376	278,434	1,261,777	0
	2711	VESTUARIO Y UNIFORMES	132,276		94,615		60,901	31,718	31,369	52,601	0
	2721	PRENDAS DE SEGURIDAD Y PROTECCIÓN PERSONAL	5,382	12,136			16,490	2,382	7,839	15,400	0
	2731	ARTÍCULOS DEPORTIVOS	41,547		32,558.48		28,951	0,368	8,607	28,991	0
	2741	PRODUCTOS TEXTILES	4,572		4,287		705	290	705	705	0
	3111	HERRAMIENTAS MENORES	15,144	20,000	7,200		27,341	0	5,653	37,541	0
	3021	REFACCIONES Y ACCESORIOS MENORES DE EDIFICIOS	9,568		7,863		2,276	3,825	1,589	2,278	0
	2801	REFACCIONES Y ACCESORIOS MEN. DE MOB Y EQ. DE ADMIN., ED Y REC	208,648		181,320		47,628	17,266	0	47,628	0
	2841	REFACCIONES Y ACCESORIOS MENORES DE EQUIPO DE COMPUTO Y TEL	117,518		119,001		1,517	0,227	3,158	7,517	0
	2851	REFACC. Y ACCES. MENORES DE EQ. E INSTRUMENTAL MÉDICO Y DE LAB	0,210	209,000	30,340		174,676	210	0	174,670	0
	2807	REFACCIONES Y ACCESORIOS MENORES DE EQ. DE TRANSP	404,215		294,356		190,605	96,380	44,596	160,860	0
	2801	REFACCIONES Y OTROS ACCESORIOS MENORES DE OTROS BIENES MUE	2,151		501		1,598	285	1,550	1,590	0
<b>3000</b>	<b>SERVICIOS GENERALES</b>		<b>16,944,019</b>	<b>3,589,788</b>	<b>6,425,346</b>		<b>15,105,460</b>	<b>7,142,161</b>	<b>8,016,997</b>	<b>18,968,460</b>	<b>0</b>
	3111	ENERGÍA ELÉCTRICA	2,114,073		104,400		1,903,515	792,811	895,738	1,960,515	0
	3131	AGUA	202,642		150,195		164,647	155,370	41,335	164,647	0
	3141	TELÉFONO TRADICIONAL	403,542		101,434		273,698	173,165	104,205	272,740	0
	3151	TELÉFONO CELULAR	390,427		500,103		660,236	123,322	45,241	689,224	0
	3161	SERVICIOS DE TELECOMUNICACIONES Y SATELITES	13,130		2,678		10,450	3,677	1,709	10,450	0
	3171	SERVICIO DE ACCESO DE INTERNET, REDES Y PROCESAMIENTO DE INFO	834,830		104,562		930,368	106,508	170,081	500,350	0
	3181	SERVICIOS POSTALES Y TELEGRAFOS	1,348	4,000	2,049		3,208	0	1,056	3,208	0
	3191	SERVICIOS INTEGRALES Y OTROS SERVICIOS	820,000		620,000		0	200,000	0	0	0
	3221	ARRENDAMIENTO DE EDIFICIOS	734,450		157,726		38,224	31,242	18,380	38,734	0
	3231	ARRENDAMIENTO DE MOBILIARIO Y EQUIPO DE ADMINISTRACIÓN, EDUC	43,330		8,530		34,800	12,230	11,800	34,800	0
	3251	ARRENDAMIENTO DE EQUIPO DE TRANSPORTE	21,240		21,240		0	11,330	0	0	0
	3271	ARRENDAMIENTO DE ACTIVOS TANGIBLES	343,274		212,226		31,245	250,054	0	31,048	0
	3291	OTROS ARRENDAMIENTOS	542,099		466,786		76,210	11,548	30,210	70,270	0
	3311	SERVICIOS LEGALES, DE CONTABILIDAD, AUDITORIA Y RELACIONADOS	192,720	1,000,000	26,994		1,463,720	291,954	1,390,324	1,463,726	0
	3331	SERVICIOS DE CONSULTORÍA ADMINISTRATIVA, PROCESOS, TÉCNICA Y I	52,480		1,417		52,003	15,000	49,820	52,003	0
	3341	SERVICIOS DE CAPACITACIÓN	1,431,566		432,570		668,260	604,110	0	668,260	0
	3361	SERVICIOS DE APOYO ADMINISTRATIVO, TRADUCCIÓN, FOTOCOPIADO E	1,278,455	0,004	1,378,454		1,378,454	604,264	183,567	1,278,458	0
	3381	SERVICIO DE VIGILANCIA	5,000		5,000		0	0	0	0	0
	3411	SERVICIOS FINANCIEROS Y BANCARIOS	632,224		170,900		450,304	0	28,140	450,304	0
	3451	SEGUROS DE BIENES PATRIMONIALES	378,990		141,250		237,704	26,608	228,861	217,704	0
	3511	CONSERVACION Y MANTENIMIENTO MENOR DE INMUEBLES	284,759	2,574,233			2,838,091	148,726	1,829,909	2,032,981	0
	3521	INST. REP Y MANT DE MOB Y EQ DE ADMINISTRACIÓN EDUCACIONAL Y R	341,470		230,971		110,499	20,640	0	180,489	0
	3531	INST. REP Y MANT DE EQ DE COMPUTO Y TECNOLOGIA DE LA INFORMAC	230,150		205,420		10,730	35,000	222	60,730	0
	3541	INSTALACIÓN, REPARACIÓN Y MANTENIMIENTO DE EQ. E INST.	45,000		45,000		0	28,080	0	0	0
	3581	REP Y MANT DE EQUIPO DE TRANSPORTE	187,724		37,318		140,406	65,650	29,467	140,406	0
	3571	INST. REP Y MANT DE MAQ, OTROS EQUIPOS Y HERRAMIENTAS	140,000		124,493		15,505	183,042	11,410	15,510	0
	3591	SERVICIO DE LIMPIEZA	0	3,000	1,100		1,810	0	0	1,810	0

**ESTADO DEL EJERCICIO PRESUPUESTARIO DE EGRESOS**  
**AL MES DE DICIEMBRE DE 2016**

CAPÍTULO	NO DE LA CUENTA	NOMBRE DE LA CUENTA	PRESUPUESTO ANUAL AUTORIZADO (A)	MODIFICACIONES		PRESUPUESTO MODIFICADO B= A+B+C	PROGRAMADO TRIMESTRAL (B1)	EJERCIDO TRIMESTRAL (T)	EJERCIDO ACUMULADO (Q)	SALDO POR EJERCER (R= P-Q)
				ADICIÓN (B)	DEDUCCIÓN (C)					
	3501	SERVICIOS DE JARDINERIA Y FUMIGACION	10,000		0,000	4,540	0	0	4,040	0
	3601	SERVICIOS DE LA INDUSTRIA FOLICA, DEL SONIDO Y DEL VIDEO	2,000		2,000	0	0	0	0	0
	3601	SERVICIOS DE CREACION Y DIFUSION DE CONTENIDO EXCLUSIVAMENTE	3,100		3,100	0	0	0	0	0
	3711	PASAJES AEREOS	65,624		27,443	38,181	13,791	0	38,181	0
	3721	PASAJES TERRESTRES	86,652		13,122	46,010	22,305	13,430	86,910	0
	3751	VIAJES EN EL PAIS	260,656		69,151	161,307	72,112	21,486	181,307	0
	3821	GASTOS DE ORDEN SOCIAL Y CULTURAL	211,526	1,900		213,426	30,602	30,128	213,450	0
	3921	IMPUESTOS Y DERECHOS	140,275		102,118	38,007	45,442	14,925	30,097	0
	3922	OTROS IMPUESTOS Y DERECHOS	128,156		128,155	0	75,416	0	0	0
	3991	PENAS, MULTAS, ACOS. Y ACTUALIZACIONES	5,256		6,759	0	5,759	0	0	0
	3961	OTROS GASTOS POR RESPONSABILIDADES	5,206		6,800	0	5,206	0	0	0
	2501	IMPUESTO SOBRE NOMINAS	8,045,140		145,943	8,201,197	3,143,024	3,308,534	8,703,157	0
	<b>4000</b>	<b>TRANSFERENCIAS, ASIGNACIONES, SUBSIDIOS Y OTRAS AYUDAS</b>	<b>2,554,444</b>	<b>972,079</b>	<b>2,192,873</b>	<b>1,862,660</b>	<b>661,718</b>	<b>476,551</b>	<b>1,663,550</b>	<b>0</b>
	4411	AYUDAS SOCIALES A PERSONAS	2,044,444		2,192,873	691,571	661,718	476,551	691,571	0
	4401	AYUDAS SOCIALES E INSTITUCIONES SIN FINES DE LUCRO	0	972,079		972,079	0	0	972,079	0
	<b>5000</b>	<b>BIENES MUEBLES E INMUEBLES</b>	<b>23,962,872</b>	<b>0</b>	<b>23,481,413</b>	<b>511,559</b>	<b>5,183,073</b>	<b>22,594</b>	<b>511,559</b>	<b>0</b>
	5111	MUEBLES DE OFICINA Y ESTANTERIA	5,059,397		5,058,725	30,666	2,396,387	10,467	30,666	0
	5121	MUEBLES EXCEPTO DE OFICINA Y ESTANTERIA	500,000		500,000	0	0	0	0	0
	5121	BIENES ARTISTICOS, CULTURALES Y CIENTIFICOS	500,000		500,000	0	0	0	0	0
	5121	EQUIPO DE COMPUTO Y DE TECNOLOGIAS DE LA INFORMACION	4,236,474		8,071,734	950,744	70,960	2,517	166,740	0
	5121	OTROS MOBILIARIOS Y EQUIPOS DE ADMINISTRACION	2,204,122		2,594,562	131,949	1,107,857	0	151,843	0
	5211	EQUIPOS Y APARATOS AUDIOVISUALES	3,891,450		2,561,250	0	0	0	0	0
	5231	CAMARAS FOTOGRAFICAS Y DE VIDEO	400,000		300,000	0	0	0	0	0
	5291	OTRO MOBILIARIO Y EQ. EDUCACIONAL Y RECREATIVO	500,000		500,000	0	0	0	0	0
	5311	EQUIPO MEDICO Y DE LABORATORIO	815,598		700,952	25,404	0	0	25,404	0
	5411	VEHICULOS Y EQUIPO TERRESTRE, SERV. AEREO	3,425,734		3,220,824	128,900	1,000,000	0	128,900	0
	5501	EQUIPOS DE COMUNICACIONES Y TELECOMUNICACION	1,120,000		1,115,990	4,910	670,000	4,010	4,910	0
	5601	EQUIPOS DE GENERACION ELECTRICA, APARATOS Y ACCESORIOS ELEC	511,125		517,125	0	3,101	0	0	0
	5671	HERRAMIENTAS Y MAQUINAS HERRAMIENTA	104,118		104,118	0	4,158	0	0	0
	5991	OTROS EQUIPOS	300,000		300,000	0	0	0	0	0
	<b>TOTAL</b>		<b>478,036,875</b>		<b>30,858,671</b>	<b>54,547,137</b>	<b>405,248,408</b>	<b>189,135,622</b>	<b>169,163,622</b>	<b>405,248,408</b>



**GOBIERNO DEL ESTADO DE TLAXCALA**  
**COLEGIO DE BACHILLERES DEL ESTADO DE TLAXCALA**



ESTADO DE ORIGEN Y APLICACIÓN DE RECURSOS POR EL PERIODO COMPRENDIDO  
 DEL 01 DE OCTUBRE AL 31 DE DICIEMBRE DE 2016  
 ( PESOS )

ORIGEN		APLICACIÓN	
<b>DERIVADOS DE TRANSFERENCIAS ESTATALES</b>	<b>66,366,903</b>	<b>GASTO CORRIENTE</b>	<b>168,484,437</b>
PARTICIPACIONES	<u>56,366,903</u>	SERVICIOS PERSONALES	158,561,185
<b>DERIVADOS DE TRANSFERENCIAS FEDERALES</b>	<b>67,732,103</b>	GASTO OPERATIVO	<u>9,923,252</u>
CONVENIOS	57,346,761	MATERIALES Y SUMINISTROS	1,406,688
RAMO XXXIII	<u>389,312</u>	SERVICIOS GENERALES	<u>8,516,657</u>
<b>PROPIOS</b>	<b>1,030,347</b>	<b>TRANSFERENCIAS</b>	<b>676,591</b>
DERECHOS	971,011	<b>INVERSION PUBLICA</b>	<b>22,584</b>
PRODUCTOS	59,336	BIENES MUEBLES E INMUEBLES	22,584
APROVECHAMIENTOS	<u>0</u>	OBRA PUBLICA	<u>0</u>
<b>TOTAL INGRESOS</b>	<b>115,129,353</b>	<b>TOTAL EGRESOS</b>	<b>169,183,622</b>
<b>OTROS ORIGENES</b>	<b>21,589,154</b>	<b>OTRAS APLICACIONES</b>	<b>1,361,112</b>
ALMACEN	646,544	BIENES MUEBLES	671,715
DEUDORES DIVERSOS	18,838	EXISTENCIAS DE CONSUM. EN ALMACEN	646,544
ACREEDORES DIVERSOS	964,799	RESULT. ACUM. EJERC. ANTER.	<u>32,653</u>
FONDO EN ADMON. A CTA. DE TERCEROS	19,267,458		
BIENES MUEBLES E INMUEBLES	<u>671,715</u>		
<b>TOTAL ORIGENES</b>	<b>136,718,507</b>	<b>TOTAL APLICACIONES</b>	<b>170,534,734</b>
DISPONIBLE AL 30 DE SEPTIEMBRE DE 2016	38,280,064	DISPONIBLE AL 31 DE DICIEMBRE DE 2016	4,443,937
<b>TOTAL GENERAL</b>	<b>174,978,571</b>	<b>TOTAL GENERAL</b>	<b>174,978,571</b>


DAVID FLORES LEAL  
 DIRECTOR GENERAL


JOSE MARIO A. SANCHEZ DOMINGUEZ  
 DIRECTOR ADMINISTRATIVO



**ESTADO DE ORIGEN Y APLICACIÓN DE RECURSOS POR EL PERIODO COMPRENDIDO  
 DEL 01 DE ENERO AL 31 DE DICIEMBRE DE 2016  
 ( PESOS )**

ORIGEN		APLICACIÓN	
<b>DERIVADOS DE TRANSFERENCIAS ESTATALES</b>	<b>150,400,515</b>	<b>GASTO CORRIENTE</b>	<b>403,073,290</b>
PARTICIPACIONES	150,400,515	SERVICIOS PERSONALES	378,071,944
<b>DERIVADOS DE TRANSFERENCIAS FEDERALES</b>	<b>216,516,081</b>	GASTO OPERATIVO	25,001,256
CONVENIOS	214,016,532	MATERIALES Y SUMINISTROS	8,832,787
RAMO XXXIII	2,497,549	SERVICIOS GENERALES	18,108,469
<b>PROPIOS</b>	<b>15,781,008</b>	<b>TRANSFERENCIAS</b>	<b>1,683,656</b>
DERECHOS	15,612,600	<b>INVERSION PUBLICA</b>	<b>511,558</b>
PRODUCTOS	168,408	BIENES MUEBLES E INMUEBLES	511,558
APROVECHAMIENTOS	0	OBRA PUBLICA	0
<b>TOTAL INGRESOS</b>	<b>382,697,604</b>	<b>TOTAL EGRESOS</b>	<b>405,248,409</b>
<b>OTROS ORIGENES</b>	<b>49,298,593</b>	<b>OTRAS APLICACIONES</b>	<b>47,754,206</b>
ALMACEN	630,664	BIENES MUEBLES	1,837,535
SUBSIDIO AL EMPLEO	13	ACREEDORES DIVERSOS	24,377,928
CUENTAS POR COBRAR	40,416,901	EXISTENC. DE CONSUM. EN ALMACEN	630,664
FONDO EN ADMON. A CTA. DE TERCEROS	6,413,480	RESULT. ACUM. EJERC. ANT.	25,908,079
BIENES MUEBLES E INMUEBLES	1,837,535		
<b>TOTAL ORIGENES</b>	<b>431,996,197</b>	<b>TOTAL APLICACIONES</b>	<b>453,002,615</b>
DISPONIBLE AL 31 DE DICIEMBRE DE 2015	25,450,255	DISPONIBLE AL 31 DE DICIEMBRE DE 2016	4,443,837
<b>TOTAL GENERAL</b>	<b>457,446,452</b>	<b>TOTAL GENERAL</b>	<b>457,446,452</b>

  
 JOSE MARIO A. SANCHEZ DOMINGUEZ  
 DIRECTOR ADMINISTRATIVO

  
 DAVID FLORES LEAL  
 DIRECTOR GENERAL

**BALANZA DE COMPROBACION**  
**DEL 01 DE ENERO AL 31 DE DICIEMBRE DE 2016**  
**[ PESOS ]**

	SALDO ANTERIOR	MOVIMIENTOS ACUMULADOS		SALDO ACTUAL
		DEBE	HABER	
<b>ACTIVO</b>				
FONDO FIJO	10,000	2,285	12,285	0
BANCOS	36,250,064	244,055,730	277,684,957	4,443,637
ALMACEN	5,452,817	1,790,902	2,437,446	4,806,273
DEUDORES DIVERSOS	18,938	54,671	73,309	0
CUENTAS POR COBRAR	0	0	0	0
SUBSIDIO AL EMPLEO	1	0	0	1
<b>ACTIVO CIRCULANTE</b>	<b>43,731,520</b>	<b>245,906,589</b>	<b>280,387,996</b>	<b>9,250,111</b>
BIENES MUEBLES	70,541,444	698,504	26,789	71,213,159
BIENES INMUEBLES	133,061,441	0	0	133,061,441
OBRAS EN PROCESO	0	0	0	0
<b>ACTIVO FIJO</b>	<b>203,602,885</b>	<b>698,504</b>	<b>26,789</b>	<b>204,274,600</b>
<b>TOTAL ACTIVO</b>	<b>247,334,405</b>	<b>246,605,093</b>	<b>280,414,787</b>	<b>213,524,711</b>
<b>PASIVO</b>				
ACREEDORES DIVERSOS	464,498	5,877,508	6,862,407	1,448,297
FONDO EN ADMON A CTA DE 3ROS	6,277,888	19,487,310	38,764,768	25,545,346
BECAS DE TRANSPORTE	0	0	0	0
<b>PASIVO CORTO PLAZO</b>	<b>6,742,386</b>	<b>25,364,918</b>	<b>45,617,175</b>	<b>26,994,643</b>
<b>TOTAL PASIVO</b>	<b>6,742,386</b>	<b>25,364,918</b>	<b>45,617,175</b>	<b>26,994,643</b>
<b>PATRIMONIO</b>				
BIENES MUEBLES E INMUEBLES	203,602,885	26,789	698,504	204,274,600
RESULTADO DE EJERCICIOS ANTERIORES	32,853	32,853	0	0
EXISTENCIAS EN ALMACEN	5,452,817	2,437,446	1,780,902	4,806,273
<b>TOTAL PATRIMONIO</b>	<b>209,088,555</b>	<b>2,497,088</b>	<b>2,489,406</b>	<b>209,088,873</b>
<b>INGRESOS</b>				
PARTICIPACIONES	94,033,612	0	56,366,903	150,400,515
CONVENIOS	156,672,741	0	57,345,791	214,018,532
RAMO XXXIII	2,111,237	0	386,312	2,497,549
DERECHOS	14,641,589	1,689	972,680	16,612,600
PRODUCTOS	109,072	0	59,336	168,408
APROVECHAMIENTOS	0	0	0	0
<b>TOTAL INGRESOS</b>	<b>267,568,251</b>	<b>1,689</b>	<b>115,131,022</b>	<b>392,697,604</b>
<b>EGRESOS</b>				
SERVICIOS PERSONALES	219,510,759	158,870,422	309,237	378,071,944
MATERIALES Y SUMINISTROS	5,488,202	1,406,595	0	6,892,797
SERVICIOS GENERALES	9,591,802	8,531,144	14,477	18,108,469
TRANSFERENCIAS	987,056	676,591	0	1,663,650
BIENES MUEBLES E INMUEBLES	488,965	49,383	26,789	511,559
OBRA PUBLICA	0	0	0	0
<b>TOTAL EGRESOS</b>	<b>236,064,787</b>	<b>169,534,125</b>	<b>350,503</b>	<b>405,248,409</b>
<b>SALDO DEUDOR</b>	<b>483,399,192</b>	<b>444,002,893</b>		<b>518,773,120</b>
<b>SALDO ACREEDOR</b>	<b>483,399,192</b>		<b>444,002,893</b>	<b>518,773,120</b>